

МІНІСТЕРСТВО ОСВІТИ І НАУКИ УКРАЇНИ  
КИЇВСЬКИЙ НАЦІОНАЛЬНИЙ ЕКОНОМІЧНИЙ УНІВЕРСИТЕТ  
ІМЕНІ ВАДИМА ГЕТЬМАНА

ФАКУЛЬТЕТ ОБЛІКУ ТА ПОДАТКОВОГО МЕНЕДЖМЕНТУ

Кафедра бухгалтерського обліку та консалтингу

ОСВІТНЬО-ПРОФЕСІЙНА ПРОГРАМА "ОБЛІК І АУДИТ"

галузь знань: 07 "Управління та адміністрування"

спеціальність: 071 "Облік і оподаткування"

Форма навчання: денна (очна)

КВАЛІФІКАЦІЙНА БАКАЛАВРСЬКА РОБОТА

на тему:

ОБЛІК ВЛАСНОГО КАПІТАЛУ ТОВ "ПРОФФІТРЕЙД"

здобувача: Кириченко Олександр Ігорівни \_\_\_\_\_

Науковий керівник: к.е.н., доцент Бірюк О.Г. \_\_\_\_\_

Робота допущена до захисту перед екзаменаційною  
комісією з атестації здобувачів вищої освіти (ЕК)

В.о. завідувача кафедри: д.е.н., доцент Цятковська О.В.  
\_\_\_\_\_

## РЕФЕРАТ

Кваліфікаційна бакалаврська робота містить 60 сторінок, 10 таблиць, 4 рисунки, список використаних джерел з 31 найменування, додатки.

«Облік власного капіталу ТОВ «ПРОФФІТРЕЙД»

*Об'єктом дослідження* даної роботи є процеси формування, обліку та використання власного капіталу на підприємстві.

*Предметом дослідження* є теоретичні та практичні аспекти обліку власного капіталу, порядок його відображення у фінансовій звітності та методи аналізу, а також вплив на фінансовий стан ТОВ «ПРОФФІТРЕЙД».

*Мета дослідження.* Удосконалити розкриття інформації про власний капітал у фінансовій звітності ТОВ «ПРОФФІТРЕЙД» та розробити рекомендації щодо його ефективного управління.

Для досягнення поставленої мети у роботі передбачено виконання таких завдань:

— Узагальнити теоретичні засади та нормативно-правове регулювання обліку та розкриття інформації про власний капітал в Україні.

— Проаналізувати склад, структуру та динаміку власного капіталу ТОВ «ПРОФФІТРЕЙД» за даними фінансової звітності.

— Визначити ключові фактори, що впливають на зміну розміру власного капіталу досліджуваного підприємства.

— Розробити практичні рекомендації щодо підвищення ефективності управління власним капіталом ТОВ «ПРОФФІТРЕЙД».

*Теоретична, методична та практична значущість отриманих результатів.* У кваліфікаційній бакалаврській роботі узагальнено теоретичні засади формування та функціонування власного капіталу, а також його нормативно-правове регулювання в Україні. Проведено комплексний аналіз складу, структури та динаміки власного капіталу ТОВ «ПРОФФІТРЕЙД» за даними фінансової звітності за 2023-2024 роки, виявлено чинники, що призвели до суттєвого зменшення власного капіталу (накопичені збитки та зменшення зареєстрованого капіталу). У роботі запропоновано прикладні заходи, реалізація яких дозволить підвищити управління власним капіталом підприємства, а також буде мати позитивний вплив на його фінансовий стан.

Рік виконання кваліфікаційної бакалаврської роботи: 2025.

Рік захисту роботи: 2025.

*Ключові слова: власний капітал, фінансова звітність, Баланс, Звіт про фінансові результати, статутний капітал, додатковий капітал, резервний капітал, зареєстрований капітал, нерозподілений прибуток, збиток, фінансовий стан, аналіз, управління капіталом.*

## ЗМІСТ

ВСТУП.....	3
РОЗДІЛ 1. ТЕОРЕТИЧНІ ТА ОРГАНІЗАЦІЙНІ ЗАСАДИ ОБЛІКУ ВЛАСНОГО КАПІТАЛУ.....	6
1.1.Організаційні, технологічні та економічні особливості діяльності ТОВ «ПРОФФІТРЕЙД» та їх вплив на побудову обліку власного капіталу .....	6
1.2.Економічна сутність, визначення, визнання та класифікація власного капіталу ..	12
1.3.Облікова політика щодо власного капіталу та її відповідність вимогам НП(С)БО .. .....	20
РОЗДІЛ 2. СТАН ТА ВДОСКОНАЛЕННЯ ОБЛІКУ ВЛАСНОГО КАПІТАЛУ ТОВ «ПРОФФІТРЕЙД» .....	25
2.1. Документування операцій з обліку власного капіталу на ТОВ «ПРОФФІТРЕЙД» .....	25
2.2. Синтетичний та аналітичний облік власного капіталу ТОВ «ПРОФФІТРЕЙД».	33
2.3.Розкриття інформації про власний капітал у фінансовій звітності ТОВ «ПРОФФІТРЕЙД» .....	47
ВИСНОВКИ.....	53
СПИСОК ВИКОРИСТАНИХ ДЖЕРЕЛ .....	56
ДОДАТКИ .....	60

## ВСТУП

*Актуальність теми.* Історія вивчення поняття та сутності капіталу має глибокі корені і пов'язана з розвитком економічної думки в різних цивілізаціях. З давнього часу у людей була можливість спостерігати за роллю капіталу в економічному житті суспільства та намагатися розібратися в його сутності та впливі на економічні процеси. В сучасних умовах господарювання, що є високодинамічними та мінливими, ефективне управління власним капіталом є запорукою фінансової стійкості та довгострокового розвитку підприємства. Власний капітал є основним джерелом фінансової стійкості підприємства, сприяє реалізації інвестиційних ініціатив і забезпечує резерв для покриття потенційних фінансових втрат. Особливої актуальності це питання набуває для вітчизняних підприємств, які функціонують в умовах воєнного стану та економічної нестабільності, що вимагає постійного моніторингу та аналізу фінансового стану, зокрема, складу та динаміки власного капіталу.

*Аналіз останніх досліджень і публікацій.* Проблематика власного капіталу, його формування, обліку та аналізу завжди була в центрі уваги вітчизняних та зарубіжних науковців. Серед відомих вчених, які вивчали значення капіталу можемо відмітити Адама Сміта, автора «Дослідження природи та причин багатства народів», в якій він характеризував капітал наступним чином: «Капітал — це частина запасів, яка використовується не для безпосереднього споживання власником, а для отримання прибутку» [1]. А також, Карла Маркса – німецького філософа та економіста, який аналізував капітал з погляду теорії вартості та визначав його як сукупність засобів виробництва, що володіють вартістю та можливістю генерації додаткової вартості через експлуатацію праці.

Досить питома вага проведених досліджень із розвитку обліку власного капіталу підприємств належить українським вченим, зокрема: Н.А. Дехтяр [2], яка

досліджувала управління власним капіталом підприємства; О.Д. Щербань, що займалася визначенням категорії «власний капітал підприємства»; Р.В. Варічевій та К.П. Боримській, що вивчали облікову політику як інструмент організації бухгалтерського обліку власного капіталу [3]. Попри ґрунтовні дослідження, залишаються не до кінця вирішеними питання практичного застосування облікових стандартів та аналізу впливу управлінських рішень на стан власного капіталу в умовах конкретних українських підприємств, що працюють у складних економічних реаліях.

*Мета і завдання дослідження.* Метою кваліфікаційної роботи є дослідження особливостей відображення власного капіталу у фінансовій звітності ТОВ «ПРОФФІТРЕЙД» та формулювання практичних рекомендацій щодо підвищення ефективності його управління.

Для реалізації поставленої мети передбачено виконання таких завдань:

- дослідити організаційно-правові особливості діяльності ТОВ «ПРОФФІТРЕЙД» та їх вплив на організацію обліку власного капіталу;
- критично оцінити та обґрунтувати інформацію щодо економічної сутності, визначення, визнання, класифікації та оцінки власного капіталу;
- здійснити узагальнення та впорядкування інформації щодо облікової політики у сфері обліку власного капіталу відповідно до вимог чинного законодавства України;
- систематизувати та критично оцінити інформацію щодо організації і методики синтетичного й аналітичного обліку власного капіталу згідно чинного законодавства України та її реалізація в ТОВ «ПРОФФІТРЕЙД»;
- проаналізувати нормативно-правові засади розкриття інформації про власний капітал у фінансовій звітності відповідно до чинного законодавства України та оцінити практику їх застосування у діяльності ТОВ «ПРОФФІТРЕЙД».

*Об'єкт дослідження* – механізм формування власного капіталу та напрямки його використання на підприємстві.

*Предмет дослідження* – методологічні та прикладні аспекти відображення інформації про власний капітал у фінансовій звітності ТОВ «ПРОФФІТРЕЙД».

*Методи дослідження.* Теоретичне узагальнення та систематизація – для аналізу наукових підходів до визначення сутності власного капіталу, а також нормативно-правової бази. Порівняльний аналіз – для зіставлення фінансових показників ТОВ «ПРОФФІТРЕЙД» за різні періоди та виявлення динаміки змін. Метод дедукції та індукції – для формулювання висновків та розробки рекомендацій на основі отриманих результатів.

*Теоретична, методична та практична значущість результатів дослідження.* Теоретична значущість проведеного дослідження включає в себе поглиблений аналіз та впорядкування наукових підходів до організації обліку й розкриття інформації про власний капітал відповідно до вимог національного законодавства та міжнародних стандартів фінансової звітності. Методична значущість полягає в доповненні існуючих методик аналізу власного капіталу з урахуванням специфіки функціонування малих підприємств. Практична значущість роботи полягає у розробці конкретних рекомендацій для ТОВ «ПРОФФІТРЕЙД», спрямованих на оптимізацію структури власного капіталу, підвищення його ефективності та покращення фінансового стану підприємства. Отримані результати можуть бути застосовані іншими малими підприємствами для аналізу та управління власним капіталом.

*Інформаційна база дослідження.* Інформаційна база складається з нормативно-правових актів, таких як: Закон України «Про бухгалтерський облік та фінансову звітність», Національні положення (стандарти) бухгалтерського обліку), міжнародні стандарти фінансової звітності, напрацювання українських та зарубіжних науковців з проблематики бухгалтерського обліку та фінансового аналізу, а також внутрішня фінансова звітність ТОВ «ПРОФФІТРЕЙД», зокрема Баланс і Звіт про фінансові результати за 2023-2024 роки).

*Структура роботи.* Робота складається із реферату, вступу, двох розділів, висновків, списку використаних джерел та додатків.

## РОЗДІЛ 1

### ТЕОРЕТИЧНІ ТА ОРГАНІЗАЦІЙНІ ЗАСАДИ ОБЛІКУ ВЛАСНОГО КАПІТАЛУ

#### 1.1. Організаційні, технологічні та економічні особливості діяльності ТОВ «ПРОФФІТРЕЙД» та їх вплив на побудову обліку власного капіталу

ТОВАРИСТВО З ОБМЕЖЕНОЮ ВІДПОВІДАЛЬНІСТЮ «ПРОФФІТРЕЙД» (ТОВ «ПРОФФІТРЕЙД») набуло статусу юридичної особи з моменту реєстрації 17 травня 2017 року. Підприємство має код ЄДРПОУ 41340092 та реєстраційний номер 10741020000067059.

Організаційно-правова форма ТОВ "ПРОФФІТРЕЙД" – товариство з обмеженою відповідальністю. ТОВ «ПРОФФІТРЕЙД» має просту організаційну структуру, де керівником є Капітанець Катерина Сергіївна, а основним засновником та бенефіціарним власником — Гаврілкіна Валентина Петрівна. Розмір статутного капіталу підприємства становить 500 000 грн та сформований він у повному обсязі за рахунок внеску засновника. Така структура власності вказує на відсутність складної системи акціонерів або інвесторів, що спрощує облік власного капіталу.

Основний вид діяльності підприємства – здійснення оптової торгівлі молочною продукцією, яйцями, харчовими оліями та жировими виробами. До додаткових видів економічної діяльності підприємства також належать:

- виробництво сухарів, сухого печива, борошняних кондитерських виробів, а також тортів і тістечок тривалого зберігання (КВЕД 10.72);
- виготовлення какао, шоколаду та цукрових кондитерських виробів(КВЕД 10.82);

- оптова торгівля цукром, шоколадом і кондитерською продукцією (КВЕД 46.36);
- оптова реалізація кави, чаю, какао та прянощів (КВЕД 46.37);
- оптова торгівля іншими видами продуктів харчування, зокрема рибою, ракоподібними й молюсками (КВЕД 46.38);
- торгівля побутовою електронікою та електротоварами для відтворення звуку й зображення (КВЕД 46.43);
- оптова торгівля різноманітними товарами господарського призначення (КВЕД 46.49);
- інші форми роздрібної торгівлі в магазинах (КВЕД 47.19);
- роздрібна реалізація хлібобулочних, борошняних та цукрових кондитерських виробів через спеціалізовані торгові точки (КВЕД 47.24);
- роздрібна торгівля іншими харчовими продуктами у спеціалізованих магазинах (КВЕД 47.29);
- здійснення роздрібної торгівлі за межами торгових точок (КВЕД 47.99);
- надання консультаційних послуг у сфері інформатизації (КВЕД 62.02).

ТОВ «ПРОФФІТРЕЙД» здійснює свою діяльність у сфері оптової та роздрібної торгівлі, а також займається виробництвом кондитерських виробів. Враховуючи велику різноманітність видів діяльності необхідно вести облік власного капіталу з урахуванням специфіки кожної із них.

Основний напрям діяльності підприємства – оптова торгівля молочними продуктами, харчовими оліями та жирами – передбачає необхідність ведення деталізованого обліку запасів, дебіторської і кредиторської заборгованості, а також створення відповідних резервів з урахуванням фінансових ризиків і специфіки операційної діяльності. Виробництво кондитерських виробів, у свою чергу, передбачає детальний облік витрат на сировину, матеріали, оплату праці та амортизацію обладнання, що також впливає на формування власного капіталу через нерозподілений прибуток.

ТОВ «ПРОФФІТРЕЙД» перебуває на загальній системі оподаткування та є платником ПДВ, що передбачає:

- щорічний розрахунок та сплату податку на прибуток підприємства;
- щомісячне подання декларації та сплату податку на додану вартість до відповідної податкової служби;
- двічі на місяць сплачувати ЄСВ із фонду оплати праці співробітників та подавати щоквартальний об'єднаний звіт з ПДФО, ВЗ та ЄСВ.

Також підприємство має вести оперативний облік запасів, розрахунків з постачальниками та покупцями, заробітної плати та податкових зобов'язань для коректного складання звітності. Інформація щодо основних постачальників наведена в табл. 1.1

Таблиця 1.1 – Дані про основних постачальників ТОВ «ПРОФФІТРЕЙД»

Назва постачальника	Вид продукції чи послуг	Код ЄДРПОУ
ПРИВАТНЕ АКЦІОНЕРНЕ ТОВАРИСТВО "КИЇВСЬКИЙ МАРГАРИНОВИЙ ЗАВОД"	— виробництво олії та тваринних жирів (КВЕД 10.41); — виробництво маргарину і подібних харчових жирів (КВЕД 10.42);	00333581
ПРИВАТНЕ ПІДПРИЄМСТВО "ГЛОБАЛКАКАО"	— неспеціалізована оптова торгівля (КВЕД 46.90); — здійснення посередницької діяльності у сфері торгівлі сільськогосподарською продукцією, живими тваринами, текстильною сировиною та напівфабрикатами (КВЕД 46.11);	37421149
ТОВАРИСТВО ОБМЕЖЕНОЮ ВІДПОВІДАЛЬНІСТЮ "ДІ ЕНД АЙ ЕВОЛЮШН" 3	— виробництво олії та тваринних жирів (КВЕД 10.41); — виробництво маргарину і подібних харчових жирів (КВЕД 10.42);	33776336
ТОВАРИСТВО ОБМЕЖЕНОЮ ВІДПОВІДАЛЬНІСТЮ "ЕРБІДІ ЛОГІСТИКА" 3	— діяльність, що супроводжує та підтримує транспортні процеси (КВЕД 52.29); — оптова торгівля деталями та приладдям для автотранспортних засобів (КВЕД 45.31);	40232534
ТОВАРИСТВО ОБМЕЖЕНОЮ ВІДПОВІДАЛЬНІСТЮ "КУК - УКРАЇНА" 3	— неспеціалізована оптова торгівля (КВЕД 46.90); — оптова реалізація сільськогосподарської продукції, що включає зернові культури, тютюнову сировину, посівний матеріал та комбікорми. (КВЕД 46.21)	33441453

Зважаючи на те, що динамічний розвиток будь-якого суб'єкта господарювання безпосередньо залежить від забезпечення належної кількості та якості виробничих ресурсів, проведення ґрунтового аналізу їхнього використання є критично важливим етапом для кожного підприємства. У цьому контексті, доцільно розглянути ключові категорії запасів на прикладі ТОВ «ПРОФФІТРЕЙД» (табл. 1.2).

Таблиця 1.2 - Перелік запасів на ТОВ «ПРОФФІТРЕЙД» у 2022-2024 рр.

№з з/п	Види продукції (робіт, послуг)	Обсяги сировини, грн,			Частка у загальному обсязі, %		
		2022	2023	2024	2022	2023	2024
1	Абрикос сушений (курага)	52555,60	53252,30	54454,80	0,29	0,29	0,30
2	Жир кондитерський "Біфілінг 30"	2589455,00	2600212,00	2609300,00	14,09	14,33	14,54
3	Жир кондитерський "Біфілінг 31"	659888,00	660088,00	667360,00	3,60	3,64	3,75
4	Жир кондитерський NewRjch FFS11 (НьюРіч FFS11) ваговий (20 кг)	440306,00	452255,00	460360,00	2,49	2,49	2,47
5	Замінник какао- масла	1799668,44	1855661,22	1870368,17	10,10	10,23	10,11
6	ЗКМ "GOLDCHOC 555"	934532,74	945623,78	954138,91	5,15	5,21	5,25
7	Кокосова олія	4855011,20	4952044,11	5072501,70	27,38	27,29	27,26
8	Олія пальмова	5455668,50	5502221,11	5564577,41	30,04	30,33	30,63
9	Рослинний жир CBS SUPERCHOC 888	1022331,10	1122356,80	1271314,80	6,86	6,19	5,74
Разом		17809416,58	18143714,32	18524375,79	100,00	100,00	100,00

Аналіз інформації, наведеної в таблиці 2.1, дає підстави стверджувати, що найменші обсяги виробництва досліджуваної продукції зафіксовано у 202 році. Водночас у 2023 та 2024 роках спостерігається позитивна динаміка – обсяги випуску продукції демонструють зростання.

Основою системи бухгалтерського обліку запасів на підприємстві є формування облікової політики, яка у частині запасів повинна бути спрямована на забезпечення інформаційних потреб управлінських структур щодо фактичного обсягу та структури запасів, а також можливостей їх оптимізації та економії ресурсів шляхом раціонального встановлення нормативів потреби в запасах.

У ТОВ «ПРОФФІТРЕЙД» основним джерелом надходження виробничих запасів є постачальники, з якими укладено відповідні договори на постачання. Також запаси можуть надходити від підзвітних осіб у разі закупівель, здійснених ними готівковим розрахунком у вигляді партій товарів.

Облік власного капіталу в ТОВ "ПРОФФІТРЕЙД" ведеться відповідно до Національних стандартів бухгалтерського обліку та чинного законодавства України. Ключовими принципами є:

1. *Визначення статутного капіталу.* Статутний капітал фіксується при реєстрації підприємства і враховується в бухгалтерії на відповідному рахунку (клас 4 Плану рахунків). Підприємство також повинно вести облік усіх змін у статутному капіталі, таких як додаткові внески або зміни в його розмірі.

2. *Розподіл чистого прибутку.* Нерозподілений прибуток підлягає розподілу між учасниками компанії або залишається на підприємстві для подальшого використання. Облік розподілу прибутку здійснюється на рахунках, що відображають фінансові результати підприємства.

3. *Формування резервного капіталу.* Відповідно до статуту підприємства та на підставі рішення зборів учасників, ТОВ "ПРОФФІТРЕЙД" може створювати резервний капітал шляхом відрахувань із чистого прибутку. Резервний капітал є джерелом покриття збитків і забезпечує фінансову стабільність підприємства в разі непередбачених ситуацій.

4. *Облік додаткового капіталу.* У разі внесення додаткових інвестицій, формування додаткового капіталу здійснюється через відповідні бухгалтерські проведення. Якщо підприємство отримує додаткові кошти від акціонерів або учасників, вони враховуються на рахунку додаткового капіталу.

5. *Визначення вартості активів.* У разі переоцінки активів, таких як основні засоби чи інші об'єкти, що є частиною власного капіталу, облік проводиться відповідно до оцінки їх вартості, що здійснюється на основі ринкових цін або внутрішніх стандартів підприємства.

Власний капітал підприємства є інтегральною складовою системи бухгалтерського обліку, що зумовлено його роллю як основного джерела формування активів. Тенденція до зростання власного капіталу, як правило, корелює зі зниженням потреби в залученні зовнішніх фінансових ресурсів, що позитивно впливає на фінансову автономію підприємства.

Власний капітал також виконує функцію фінансового амортизатора (або "буфера"), що призначений для покриття потенційних зобов'язань підприємства. У випадку, якщо зобов'язання переважають над активами, наявний власний капітал здатен нівелювати збитки, що забезпечує стабільність фінансового стану.

Чистий прибуток підприємства, що залишений на балансі, є основним джерелом збільшення власного капіталу. Власний капітал виступає ключовим показником фінансової стабільності ТОВ «ПРОФФІТРЕЙД». Крім того, він слугує основою для підтримки належного рівня ліквідності та платоспроможності, що особливо актуально для малих підприємств у періоди економічної нестабільності. Достатній рівень власного капіталу дає змогу підприємству ефективно функціонувати на ринку, здійснювати інвестиції та розширювати виробничу діяльність.

Облік власного капіталу в ТОВ "ПРОФФІТРЕЙД" здійснюється в строгій відповідності до національних стандартів бухгалтерського обліку та вимог законодавства. Власний капітал підприємства забезпечує його фінансову незалежність і стабільність, дозволяючи ефективно здійснювати операційну діяльність, інвестувати в розвиток та здійснювати виплати учасникам у вигляді дивідендів. Від правильності ведення обліку власного капіталу залежить здатність підприємства до розвитку і забезпечення своєї фінансової стійкості.

## 1.2. Економічна сутність, визначення, визнання та класифікація власного капіталу

Власний капітал підприємства є однією з ключових складових його фінансової структури. Він відображає загальну вартість активів, які належать власникам підприємства, тобто його власним фінансовим джерелам. Слово «Капітал» походить від латинського *capitalis*, та дослівно переводиться як «головний». Вживання цього терміна є цілком виправданим, оскільки капітал є ключовим чинником розвитку бізнесу. Він становить основу для створення та подальшого розвитку підприємства, а також забезпечує інтереси всіх зацікавлених сторін у процесі його діяльності, зокрема акціонерів, власників, працівників, кредиторів та держави.

Дефініція «власного капіталу» офіційно встановлена Національним положенням (стандартом) бухгалтерського обліку 1 «Загальні вимоги до фінансової звітності». На законодавчому рівні власний капітал інтерпретується як залишкова вартість активів підприємства після вирахування його зобов'язань [4]. Проте, це визначення, хоча й відображає методологію його обчислення, не охоплює повного спектра інформації щодо походження капіталу та його функціонального застосування.

Виходячи з даного визначення, у випадку, коли у підприємства відсутні зобов'язання, його власний капітал прирівнюється до суми активів. На момент заснування підприємство має:

- Активи (А) – вкладені грошові засоби, запаси, необоротні активи;
- Власний капітал (В).

У процесі своєї діяльності організація розпочинає здійснення підприємницької діяльності та встановлює взаємовідносини з іншими суб'єктами господарювання (контрагентами), в результаті чого виникають зобов'язання підприємства. Відповідно, власний капітал підприємства визначається як різниця між активами та зобов'язаннями (Власний капітал = Активи – Зобов'язання). Таким чином, пасив

балансу можна розглядати як сукупність зобов'язань підприємства перед його власниками та третіми особами, які взаємодіють із ним у господарській діяльності.

Серед сучасних науковців існують різні підходи до визначення поняття «власний капітал». У таблиці 1.3 наведені декілька з них.

Таблиця 1.3 - Підходи до визначення поняття власний капітал

Автор	Визначення
О.Й.Вівчар [2, с. 146]	Власний капітал - комплекс власних фінансових ресурсів суб'єкта господарювання, що відображається у першому розділі пасиву бухгалтерського балансу. Цей капітал представлений як у фондовій формі (статутний, додатковий, резервний), так і в нефондовій (нерозподілений прибуток), перебуваючи у повному розпорядженні та власності підприємства.
Н.В.Чебанова Ю.А.Василенко [5, с. 537]	Власний капітал - сукупність внутрішніх фінансових джерел підприємства, що акумулюються за рахунок безстрокових внесків його засновників (учасників), реінвестування чистого прибутку, накопиченого за період функціонування суб'єкта господарювання, а також залучення дарчого капіталу.
Н.М.Ткаченко [6, с. 623]	Власний капітал - внутрішні джерела фінансування суб'єкта господарювання, які акумулюються за рахунок безстрокових внесків засновників або є результатом реінвестування чистого прибутку після оподаткування
О.А.Нужна [7, с. 623]	Власний капітал становить собою сукупну вартість внутрішніх ресурсів суб'єкта господарювання, що перебувають у його власності та задіюються для формування активів.

Скорочення активів або зростання зобов'язань зумовлює зменшення обсягу власного капіталу. Така зміна, як правило, пов'язана з виникненням витрат або втратою економічних вигід, за винятком випадків, коли зменшення капіталу спричинене його вилученням чи розподілом між власниками.

Зростання власного капіталу підприємства, якщо не враховувати прямі внески від його засновників, зазвичай відбувається внаслідок збільшення активів або скорочення зобов'язань. Цей показник може зростати завдяки різноманітним господарським операціям, зокрема: додаткові інвестиції власників, отримання чистого прибутку, переоцінка активів у бік збільшення їхньої вартості, формування емісійного доходу, підвищення номінальної вартості акцій, а також безоплатне надходження активів.

Натомість, зменшення власного капіталу може бути спричинене такими факторами, як вилучення власниками раніше інвестованих коштів (без їхньої передачі третім особам), отримання збитків, зниження вартості активів внаслідок уцінки, реалізація акцій за ціною, нижчою від номінальної, а також зменшення номінальної вартості акцій.

Власний капітал є одним із найважливіших елементів для оцінки фінансового стану підприємства, оскільки виконує наступні функції (рис. 1.1).

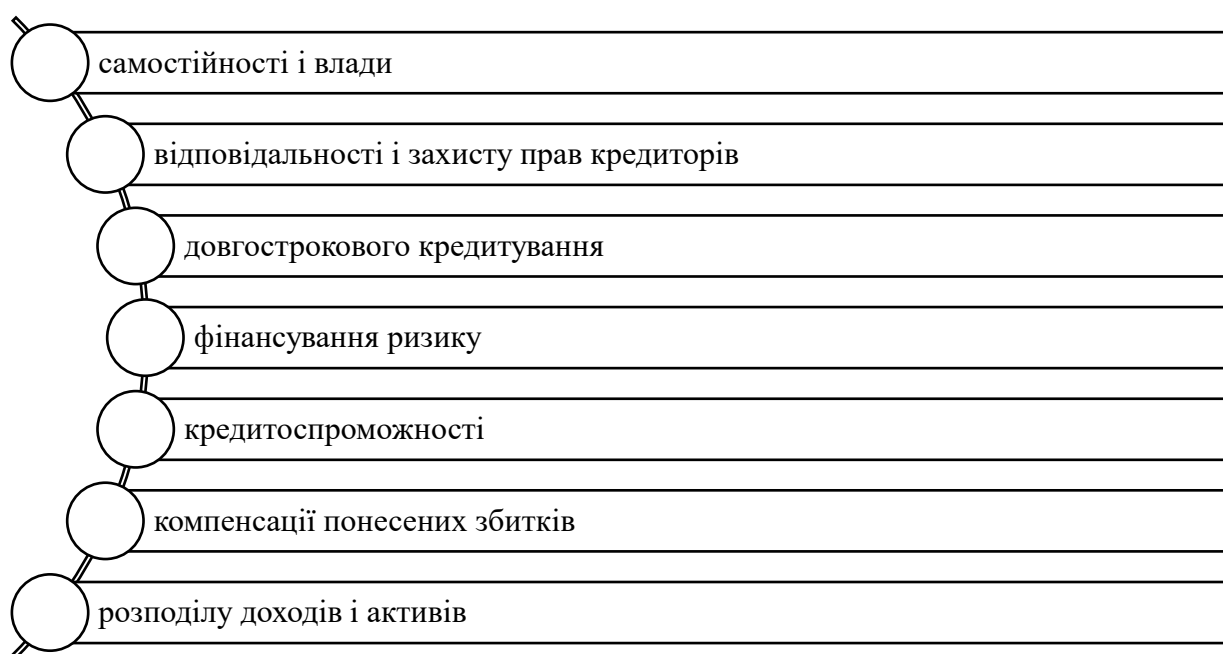


Рисунок 1.1 – Функції власного капіталу підприємства [8]

Залежно від ступеня відповідальності, власний капітал підприємства поділяється на дві основні категорії: зареєстрований та незареєстрований.

Зареєстрований капітал являє собою ту частину внесків засновників, що офіційно зафіксована та юридично оформлена. Його розмір підлягає обов'язковій державній реєстрації, що підтверджуватиме його офіційний статус.

Натомість, незареєстрований капітал охоплює сукупність додатково вкладеного капіталу, резервного капіталу, капіталу в дооцінках, нерозподіленого

прибутку (або непокритого збитку), а також неоплаченого капіталу. Ця складова власного капіталу не вимагає обов'язкової фіксації в установчих документах підприємства.

Отже, зареєстрований капітал, розмір якого зафіксований в установчих документах, відіграє ключову роль у регулюванні прав власності та управлінських відносин на підприємстві. Він виступає своєрідним гарантом фінансової стабільності та платоспроможності компанії. Натомість незареєстрований капітал не має чітко визначених законодавством меж, через що не підлягає офіційній реєстрації.

Функціональним призначенням незареєстрованого капіталу є формування додаткових величин, які необхідні для забезпечення розширеного відтворення підприємства та покриття незапланованих тимчасових витрат.

Основним джерелом поповнення власного капіталу є величина прибутку підприємства, яка вкладається у розширення та безперебійне функціонування підприємства. Джерела поповнення власного капіталу поділяються на два типи: внутрішні та зовнішні.

Внутрішні джерела для поповнення капіталу включають у себе чистий прибуток підприємства, амортизаційні відрахування, фонд переоцінки майна та ін. Амортизаційні відрахування від використання власних коштів і НМА є засоби реінвестування раніше вкладених коштів і не призводять до збільшення власного капіталу. Серед інших джерел поповнення власного капіталу також можна виокремити прибуток від здачі майна в оренду, розрахунки із засновниками тощо.

Зовнішні джерела для поповнення капіталу включають додаткову емісію акцій, безоплатну фінансову допомогу, матеріальні і нематеріальні активи, які були передані підприємству безоплатно фізичними та юридичними особами.

Власний капітал підприємства, як було наведено вище, поділяється на зареєстрований та незареєстрований. В свою чергу, ці два види капіталу включають у себе наступні складові (рис. 1.2).

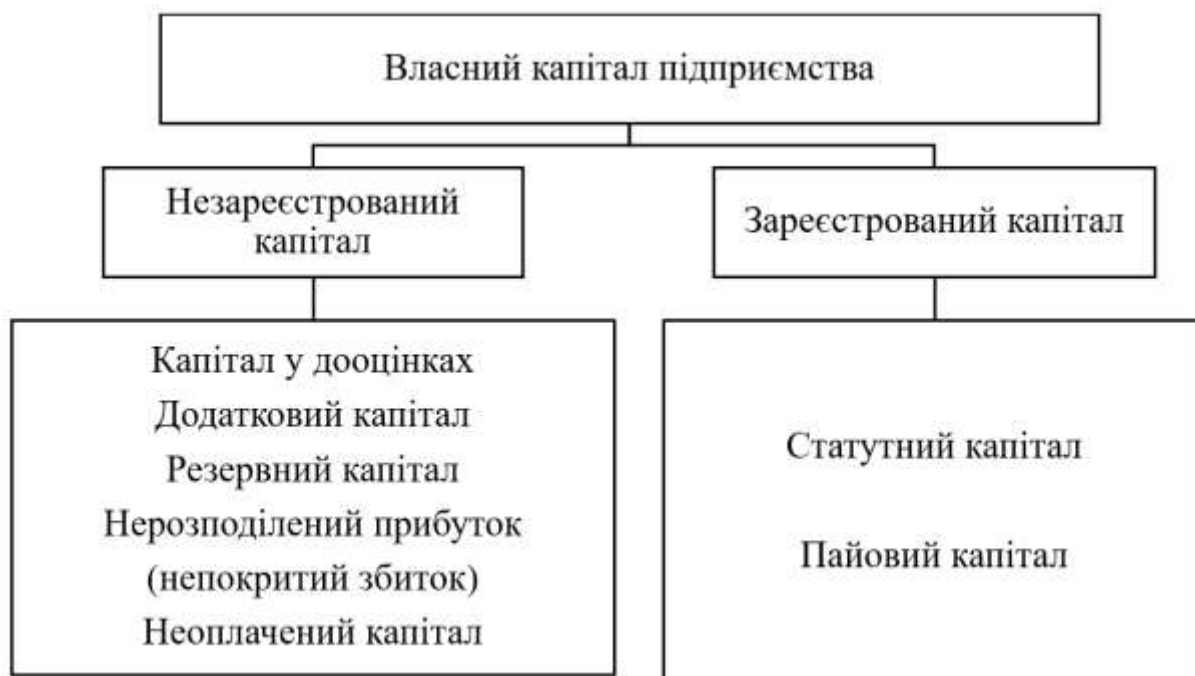


Рисунок 1.2 – Основні види власного капіталу

*Джерело: згруповано на основі [4;9;10]*

Статутний капітал – це сукупність виробничих ресурсів і майна, які засновники (власники) вносять під час створення підприємства з метою забезпечення його стабільної роботи в обсягах, визначених установчими документами. Цей показник є одним із ключових для оцінки розміру та фінансового стану суб'єкта господарювання. Саме статутний капітал слугує базовим джерелом формування активів і структури підприємства, а також виступає стартовим капіталом, необхідним для початку господарської діяльності, отримання прибутку та подальшого розвитку бізнесу.

Додатковий капітал - це частина власного капіталу підприємства, яка формується не за рахунок основної діяльності організації. Він може бути сформований за рахунок прибутку підприємства, який не витрачається на дивіденди чи інші виплати власникам.

Формування додаткового капіталу передбачає існування різних джерел та методів, які підприємство може використовувати для накопичення цього ресурсу. Він

може формуватися за рахунок нерозподіленого прибутку, а також шляхом залучення додаткових інвестицій.

Резервний капітал - це складова частина власного капіталу підприємства, призначена для покриття непередбачених витрат або ризиків, що можуть виникнути у майбутньому. Він є фінансовою «подушкою» організації на випадок можливих матеріальних труднощів.

Формування резервного капіталу може здійснюватися шляхом накопичення частини прибутку підприємства або спеціальних внесків, які виділяються з прибутку. Ці кошти зазвичай не розподіляються серед власників у вигляді дивідендів, а зберігаються на рахунках підприємства як резерв для майбутніх потреб.

Формування резервного капіталу підпорядковуються низці нормативно-правових актів і безпосередньо залежить від організаційно-правової форми юридичної особи. Більшість підприємств, за винятком бюджетних установ та банківських організацій, у своїй діяльності керуються положеннями Закону України «Про господарські товариства» [11].

Особливості формування резервного капіталу, а також встановлені для нього мінімальні розміри залежать від організаційно-правової форми підприємства.

Акціонерні товариства (як публічні, так і приватні) формують резервний капітал за рахунок дивідендів або чистого прибутку товариства, при цьому його мінімальний розмір має становити 15% статутного капіталу, а щорічні відрахування – не менше 5% чистого прибутку. Для товариств з обмеженою та додатковою відповідальністю порядок формування аналогічний – за рахунок дивідендів або чистого прибутку підприємства, проте мінімальний розмір резервного капіталу встановлено на рівні 25% статутного (складеного) капіталу, з обов'язковим щорічним відрахуванням не менше 5% чистого прибутку. Банки та банківські установи також створюють резервний капітал з дивідендів або чистого прибутку банку, але його

мінімальна величина повинна досягати 25% регулятивного капіталу, а мінімальна щорічна частка відрахувань становить не менше 5% від прибутку банку.

Достатність резервного капіталу має подвійне значення для фінансової стабільності підприємства. По-перше, він ефективно сприяє нарощенню загального обсягу власного капіталу, зміцнюючи фінансову основу суб'єкта господарювання. По-друге, формування спеціального резерву обмежує можливість необґрунтованого розподілу прибутку на виплату дивідендів чи інші потреби, забезпечуючи певну обережність у фінансовій політиці. Важливо підкреслити, що спрямування частини прибутку на збільшення резервного капіталу не впливає на валюту балансу та вартість чистих активів, які є фундаментальними індикаторами фінансового стану підприємства.

Крім того, акумульовані в резервному капіталі кошти можуть бути задіяні для покриття збитків, що виникають у діяльності підприємства, для виплати дивідендів у ситуаціях недостатнього рівня нерозподіленого прибутку, для погашення заборгованостей у процесі ліквідації, а також для інших цілей, визначених встановленим внутрішнім або законодавчим порядком.

Д.е.н. Жуйриков К. К. у своєму підручнику наголошує, що процес резервування капіталу виступає ключовим елементом фінансової діяльності підприємства, що сприяє дотриманню принципу безперервності функціонування організації, у зв'язку з чим спостерігається стійка тенденція до зростання питомої ваги резервів у структурі власного капіталу [13; с. 349]. З огляду на суттєве значення резервного капіталу для користувачів публічної фінансової звітності, його функціонал доцільно інтерпретувати ширше, аніж лише як джерело покриття потенційних збитків. Він також може розглядатися як акумульовані резерви, призначені для забезпечення подальшого розвитку діяльності товариства, а також як наслідок переоцінки об'єктів необоротних активів.

Власний капітал має фундаментальне значення в економіці та бухгалтерському обліку, та відображає чисту вартість активів підприємства, які належать його власникам. Він є невід'ємною частиною фінансової структури будь-якої організації. Власний капітал забезпечує підприємство стартовою базою для початку його діяльності, покриття потенційних збитків та служить джерелом подальшого фінансування.

Протягом життєвого циклу підприємства власний капітал може збільшуватися за рахунок інвестицій власників, отриманого підприємством прибутку, дооцінки активів та ін. Зменшення власного капіталу ж відбувається за рахунок вилучення капіталу власниками, отримання підприємством збитків, уцінки активів тощо.

Приріст власного капіталу підприємства відбувається за рахунок джерел, які традиційно класифікуються на внутрішні та зовнішні. До внутрішніх джерел належить чистий прибуток, отриманий від операційної діяльності, амортизаційні відрахування, що акумулюються у відповідних фондах, а також фонд переоцінки майна, який виникає внаслідок перегляду вартості активів. Натомість, зовнішніми джерелами виступають додаткова емісія цінних паперів (акцій), що залучає новий капітал, та безоплатна фінансова допомога, отримана від інших суб'єктів. Кожна з компонентів власного капіталу — будь то статутний, додатковий, резервний капітал чи нерозподілений прибуток — виконує специфічні функції, які спільно сприяють підтриманню фінансової стійкості підприємства, забезпеченню його динамічного розвитку, а також захисту прав та інтересів його власників.

Таким чином, глибоке осмислення економічної сутності, методів формування, критеріїв визнання та принципів класифікації власного капіталу є фундаментальною передумовою для його достовірного відображення у фінансовій звітності, а також ключовим фактором для оптимізації управління фінансовими ресурсами суб'єкта господарювання.

### **1.3. Облікова політика щодо власного капіталу та її відповідність вимогам НП(С)БО**

Облікова політика слугує важливим механізмом впровадження загальноприйнятих стандартів бухгалтерського обліку в діяльності окремого суб'єкта господарювання. Цей інструмент має вирішальне значення для забезпечення достовірного та відкритого відображення інформації про власні кошти підприємства. У межах облікової політики встановлюються чіткі методичні підходи та порядок здійснення операцій з обліку, оцінки та фіксування елементів власного капіталу у фінансових звітах.

Відповідно до положень Закону України «Про бухгалтерський облік та фінансову звітність в Україні», під терміном «облікова політика» розуміють систему принципів, методів та процедур, які підприємство обирає для ведення бухгалтерського обліку, а також складання фінансової звітності [9].

У Міжнародному стандарті бухгалтерського обліку 8 «Облікові політики, зміни в облікових оцінках та помилки» вказується, що облікові політики охоплюють визначені принципи, основи, припущення, правила і практики, які застосовуються суб'єктом господарювання під час складання фінансової звітності [14, с.1].

Система облік на кожному підприємстві ґрунтується на чинному законодавстві, яке має суттєвий вплив на організацію облікових процесів та підготовку фінансової звітності. Хоча нормативні акти встановлюють певні обмеження щодо формування облікової політики, підприємства все ж мають певний простір для маніверу. Зокрема, вони можуть обирати систему бухгалтерських рахунків, методи оцінки активів та інші аспекти обліку з урахуванням передбачених альтернативних варіантів.

Правова основа для належного ведення обліку операцій з власним капіталом в Україні базується на чинному законодавстві, зокрема на Законі України «Про

бухгалтерський облік та фінансову звітність». Цей нормативний документ визначає, що основним завданням бухгалтерського обліку та фінансової звітності є надання користувачам достовірної, об'єктивної та повної інформації щодо фінансового стану і результатів діяльності підприємства, що необхідно для прийняття обґрунтованих управлінських рішень.

Ключовим інструментом у цьому процесі виступає облікова політика, яка визначає набір принципів, методів і практик, що застосовуються підприємством для ведення обліку, підготовки та подання фінансових звітів.

Серед ключових аспектів, пов'язаних з організацією обліку власного капіталу, варто виокремити кілька основних напрямів: ведення обліку зареєстрованого (пайового) капіталу; облік процесів створення та використання фондів і резервів підприємства; а також облік фінансових результатів, зокрема прибутків і збитків.

Облікова політика підприємства у частині власного капіталу включає комплекс критично важливих завдань. До них належать: систематизація та узагальнення даних щодо стану й динаміки власного капіталу, забезпечення відповідності його формування чинному законодавству, а також своєчасне, повне та достовірне відображення його величини та всіх структурних змін. Крім того, облікова політика передбачає контроль за оптимальним розподілом прибутку між цільовими фондами, організацію аналітичного обліку на відповідних рахунках для оперативного отримання достовірної інформації, а також коректне документування операцій з власним капіталом в облікових регістрах та фінансовій звітності. Основною метою облікової політики на будь-якому підприємстві є гарантування функціонування бухгалтерського обліку як інтегрованої системи, що охоплює організаційні, методичні та технічні аспекти облікового процесу [15].

Основна мета облікової політики підприємства стосовно його капіталу полягає у впровадженні та застосуванні ефективних механізмів, що забезпечують формування достовірної та прозорої фінансової звітності у повній відповідності до вимог чинного законодавства.

Технічна сторона облікової політики щодо капіталу підприємства відіграє не менш важливу роль, ніж інші її складові. Вона повинна охоплювати такі елементи:

- 1) робочий план рахунків, обов'язково з аналітичними розрізами складових власного капіталу;
- 2) форми первинних документів з обліку капіталу та розрахунків з учасниками (власниками);
- 3) облікові реєстри, технологічна обробка облікової інформації;
- 4) склад, порядок та термін подачі внутрішньої звітності;
- 5) порядок проведення інвентаризації власного капіталу, тощо.

Ключовими елементами облікової політики, що стосуються власного капіталу є: процедури формування початкового капіталу, правила його подальшого використання, методика внесення змін до зареєстрованого капіталу, визначення порядку виходу учасників, розробка форм первинної документації для обліку власного капіталу та організація документообігу операцій з капіталом.

Перші чотири з названих аспектів облікової політики, а саме: процеси створення початкового капіталу, порядок його застосування, механізми зміни розміру зареєстрованого капіталу та умови виходу учасників, були розглянуті в частині опису нормативно-правового регулювання власного капіталу компанії.

На сьогоднішній день значна частина операцій, пов'язаних з обліком власного капіталу, характеризується відсутністю уніфікованих форм первинних документів. Зважаючи на вимоги Закону України «Про бухгалтерський облік та фінансову звітність», який імперативно визначає первинні документи як єдину підставу для відображення господарських операцій, що підтверджують факт їхнього здійснення, а також відповідно до Положення №88 про документальне забезпечення записів у бухгалтерському обліку, що регламентує повне та безперервне документування господарських операцій, виникає нагальна потреба у застосуванні загальних форм документації. До таких універсальних документів належать бухгалтерська довідка, акт приймання-передачі та рішення засновників (див. Таблицю 1.4). Слід зазначити, що

саме відсутність уніфікованих форм первинної документації є однією з ключових причин, що ускладнюють процес ведення обліку власного капіталу.

Таблиця 1.4 – Перелік первинних документів, які використовуються для обліку власного капіталу

Господарська операція	Документ	Вплив операції на власний капітал
Переоцінка основних засобів	Бухгалтерська довідка	Можуть призводити як до зростання, так і до зниження величини іншого додаткового капіталу
Вибуття раніше до оцінених об'єктів не обігових активів	Акт прийняття-передачі ОЗ, бухгалтерська довідка	Спостерігається зменшення додаткового капіталу одночасно зі збільшенням нерозподіленого прибутку
Збільшення статутного капіталу за рахунок індексації основних засобів	Рішення зборів акціонерів, нова редакція статуту	Відбувається збільшення статутного капіталу, що супроводжується зменшенням іншого додаткового капіталу
Визначення фінансового результату	Бухгалтерська довідка	Одержання прибутку або збитку
Розподіл прибутку	Рішення зборів учасників	Діяльність може спричинити зменшення обсягу нерозподіленого прибутку.
Спрямування прибутку до статутного капіталу	Рішення зборів учасників, нова редакція статуту	Спостерігається зменшення нерозподіленого прибутку, що йде на збільшення статутного капіталу.
Реєстрація статутного капіталу	Статут	Збільшення статутного та неоплаченого капіталу

*Джерело: розроблено автором на основі [16, с.128-130]*

Національні положення (стандарти) бухгалтерського обліку (НП(С)БО), затверджені Міністерством фінансів України, становлять фундаментальну методологічну основу для розробки облікової політики підприємств. Вони встановлюють уніфіковані правила визнання, оцінки, відображення та розкриття фінансової інформації у бухгалтерському обліку та звітності.

Згідно з НП(С)БО 1, власний капітал дефінується як залишкова частка в активах підприємства після вирахування його зобов'язань [4]. Цей стандарт імперативно вимагає відображення в обліковій політиці детальної інформації стосовно складу та структури власного капіталу, а також принципів його формування. Зокрема, це включає джерела фінансування статутного капіталу, процедури створення

додаткового, резервного та інших видів капіталу, механізми їхньої зміни (як у бік збільшення, так і зменшення), а також політику підприємства щодо розподілу прибутку у вигляді дивідендів. Для суб'єктів малого підприємництва, що застосовують спрощену систему обліку, аналогічні дані розкриваються відповідно до НП(С)БО 25.

Таким чином, облікова політика є ключовим інструментом у функціонуванні облікової системи підприємства, що гарантує послідовність, достовірність та прозорість відображення фінансової інформації, зокрема даних про власний капітал. Відповідно до Закону України «Про бухгалтерський облік та фінансову звітність в Україні», облікова політика окреслюється як сукупність принципів, методів і процедур, що застосовуються суб'єктом господарювання для організації бухгалтерського обліку та формування фінансової звітності.

Незважаючи на нормативні обмеження, підприємства мають певний простір для вибору альтернативних варіантів обліку, що дозволяє підлаштовувати облікову політику до специфіки діяльності. Ключовими завданнями облікової політики у частині власного капіталу є забезпечення повноти та достовірності даних про його стан і рух, контроль за законністю його формування, раціональним розподілом прибутку та правильним відображенням операцій у реєстрах та звітності.

На сьогоднішній день однією з ключових методологічних проблем у сфері обліку власного капіталу є відсутність уніфікованих, стандартизованих форм первинних документів для багатьох господарських операцій. Ця обставина зумовлює нагальну потребу у застосуванні загальних форм документації, таких як бухгалтерська довідка, акт приймання-передачі чи протоколи (рішення) засновників. В умовах дефіциту галузевих стандартів, надзвичайно актуалізується питання деталізації внутрішніх процедур та розробки власних форм первинних документів, що мають бути чітко зафіксовані в обліковій політиці підприємства.

## РОЗДІЛ 2

### СТАН ТА ВДОСКОНАЛЕННЯ ОБЛІКУ ВЛАСНОГО КАПІТАЛУ ТОВ «ПРОФФІТРЕЙД»

#### 2.1. Документування операцій з обліку власного капіталу на ТОВ «ПРОФФІТРЕЙД»

Кожне підприємство при організації бухгалтерського обліку має можливість самостійно визначати організаційну структуру та вибирати методи ведення обліку, а також обирати відповідні технології обробки облікових даних і впроваджувати систему внутрішнього обліку, контролю й звітності.

У ТОВ «ПРОФФІТРЕЙД» ключовим підрозділом, відповідальним за організацію бухгалтерського обліку, є бухгалтерський відділ. Цей підрозділ забезпечує керівництво підприємства повною, достовірною та об'єктивною інформацією щодо фінансового стану і результатів діяльності компанії. Серед основних функцій бухгалтерії варто виділити:

- організація бухгалтерського обліку відповідно до чинного законодавства України, положень установчих документів та дотримання методологічних принципів бухгалтерського обліку;

- контроль за правильністю оформлення первинних бухгалтерських документів.

- ведення бухгалтерського обліку в ТОВ «ПРОФФІТРЕЙД»;

- забезпечення достовірності облікових даних, фінансової, податкової та статистичної звітності, а також своєчасне її формування і подання.

На підприємстві ТОВ «ПРОФФІТРЕЙД» впроваджено комп'ютеризовану форму ведення бухгалтерського обліку із використанням програмного забезпечення

BAS, що дає змогу автоматизувати основні облікові процеси та забезпечити повноцінне виконання всіх необхідних бухгалтерських операцій

Організація документообігу на підприємстві є однією з пріоритетних складових у комплексі бухгалтерських функцій. Цей процес виходить за межі простого переміщення документів, набуваючи стратегічного значення. Ключовим завданням ефективно побудованого документообігу є забезпечення максимальної оперативності руху документів, що є критично важливим для безперервного та синхронізованого функціонування усіх ланок бухгалтерської системи суб'єкта господарювання.

Від швидкості та раціональності організації документообігу безпосередньо залежить актуальність фінансової інформації, своєчасність прийняття управлінських рішень, а також ефективність контролю за господарськими операціями. Неоптимізований документообіг може призвести до затримок у відображенні даних, викривлення звітності та, як наслідок, зниження якості управління фінансовими ресурсами. Таким чином, належна організація документообігу є фундаментальною умовою для забезпечення достовірності та прозорості бухгалтерського обліку, що є важливим для всіх зацікавлених сторін.

Щодня бухгалтери опрацьовують значну кількість первинних документів, виходячи з цього, приблизно 3 роки назад підприємство прийняло рішення максимально автоматизувати перевірку, отримання, зберігання та в цілому сам процес роботи з бухгалтерськими документами. Наразі підприємством активно використовуються наступні програми для документообігу:

- Вчасно – відрізняється особливо швидкою реєстрацією документів та легким налаштуванням електронного підпису. Він дозволяє швидко обмінюватися актами, рахунками, накладними та договорами з контрагентами, а також автоматизує рутинні процеси.

- М.Е.Дос – має широкі можливості і слугує не лише інструментом для організації електронного документообігу, але й засобом для формування та подання звітності до контролюючих органів.

- Paperless – це хмарна платформа, яка забезпечує повний цикл документообігу – від розробки шаблонів документів до їх електронного підписання та зберігання.

Первинні документи, облікові реєстри, а також усі форми фінансової та іншої бухгалтерської звітності підлягають обов'язковій передачі до архіву підприємства, де їх зберігання здійснюється протягом терміну, чітко регламентованого чинним законодавством. Ця вимога забезпечує можливість подальшої перевірки, ретроспективного аналізу та дотримання правових норм.

Щодо відображення в бухгалтерському обліку всіх операцій, що стосуються власного капіталу, їх можна систематизувати. Залежно від характеру їхнього впливу на складові активів та пасивів підприємства, доцільно виокремити дві основні групи документів (див. рис. 2.1). Така класифікація дозволяє більш чітко структурувати документообіг та спрощує аналіз змін у фінансовому стані суб'єкта господарювання.



Рисуну 2.1 – Документальне забезпечення операцій із власним капіталом [3]

Фіксація господарських операцій є ключовим інструментом для контролю за правильністю формування та станом власного капіталу підприємства. Однак більшість процедур, пов'язаних із обліком капіталу, не мають стандартизованих та затверджених форм первинної документації. Облік таких операцій часто здійснюється за допомогою бухгалтерських довідок, які складаються у вільній формі.

Щоб первинні документи мали юридичну силу та могли бути використані як докази, необхідно дотримуватися правил їх оформлення. До обов'язкових реквізитів належать: найменування підприємства чи установи, що складає документ, назва та код форми, дата і місце створення, суть господарських операцій з вказівкою на одиницю виміру (натуральну і грошову), посади, прізвища та підписи осіб, відповідальних за проведення операції та підготовку документа.

Для організації системного руху документів та їх оперативного надходження до бухгалтерії керівництво затверджує графік документообігу. Основним завданням цього графіку є покращення якості обліку, посилення контролю, а також підвищення рівня автоматизації бухгалтерських процесів.

Інформація, що отримується з первинної документації та графіків документообігу, становить важливе джерело для оцінки ефективності використання капіталу та його складових, таких як фонди, прибуток і залучені кошти. Ці дані є ключовими в системі внутрішньої управлінської звітності, яка інтегрується в облікову політику підприємства. Для забезпечення чіткого розподілу обов'язків серед працівників бухгалтерії необхідно встановити функціональні, організаційні та службові взаємозв'язки шляхом розробки відповідної нормативної документації.

Формування статутного капіталу підприємства за рахунок внесків засновників передбачає ретельне документальне оформлення, що залежить від виду внеску та порядку його оцінки.

Грошові кошти, як у національній, так і в іноземній валюті, які вносяться до статутного капіталу підприємства, не потребують окремого порядку оцінки. Документальне підтвердження здійснюється за допомогою банківської довідки, що засвідчує внесення відповідних внесків засновниками. При цьому важливо

враховувати, що вартість іноземних інвестицій, зазначених в установчих документах, перераховується за офіційним курсом Національного банку України на дату їх внесення.

Цінні папери різних типів мають специфічні процедури оцінки та документального оформлення. Для цінних паперів на пред'явника їх оцінка здійснюється на основі справедливої вартості, узгодженої між засновниками. Внесення таких цінних паперів оформлюється актом приймання-передачі, у якому зазначаються вид, серія, номер, номінальна вартість, кількість та погоджена вартість паперів.

Іменні цінні папери також оцінюються за справедливою вартістю, погодженою засновниками. Документальне оформлення включає акт приймання-передачі з інформацією про кількість, вид, номінальну вартість, серію та номер сертифікату, а також узгоджену вартість. Крім того, для оформлення операції необхідні передавальне розпорядження власника, сертифікат у випадку документарної форми випуску, письмове розпорядження власника та виписка з рахунку у цінних паперах.

Необоротні активи, зокрема будівлі, споруди та інші об'єкти нерухомості, транспортні засоби й інші основні засоби, оцінюються за справедливою вартістю, погодженою між засновниками, з урахуванням відповідних витрат, як це визначено пунктом 8 НП(С)БО 27 «Основні засоби». Документальним підтвердженням внесення таких активів служить акт приймання-передачі основних засобів. Для нерухомості додатково необхідні документи державної реєстрації (зокрема технічний паспорт, довідка-характеристика БТІ), а для транспортних засобів – свідоцтво про державну реєстрацію та відповідна технічна документація (наприклад, техпаспорт).

Нематеріальні активи та права користування оцінюються за справедливою вартістю, узгодженою між засновниками, з урахуванням витрат, відповідно до положень пункту 11 НП(С)БО 28 «Нематеріальні активи». Документальним підтвердженням внесення цих активів є акт приймання-передачі, а також правоустановчі документи та, за потреби, документи державної реєстрації.

Запаси (товарно-матеріальні цінності), що вносяться до статутного капіталу, оцінюються за справедливою вартістю, погодженою між засновниками, із врахуванням витрат, що передбачено пунктом 9 НП(С)БО 9 «Запаси». Для оформлення таких внесків використовуються акт приймання-передачі та товарно-транспортна накладна.

До основних операцій, пов'язаних зі статутним капіталом, належать: надходження та використання коштів, внесення внесків і їх виведення. У разі зміни розміру внеску до статутного капіталу необхідно внести відповідні зміни до установчих документів, які підлягають офіційній реєстрації. Підприємство зобов'язане повідомити про такі зміни реєструвальний орган протягом п'яти днів. Правочин щодо зміни статутного капіталу набирає чинності з моменту внесення відповідних даних до державного реєстру.

Збільшення статутного капіталу на основі попередньо затвердженої оцінки повинно бути одностайно схвалено на загальних зборах учасників. У товаристві з обмеженою відповідальністю це може здійснюватися такими способами:

1. додаткові внески від учасників;
2. спрямування на ці цілі нарахованих дивідендів;
3. використання нерозподіленого прибутку.

Процедура документального оформлення зменшення власного капіталу товариства з обмеженою відповідальністю (ТОВ), регламентована положеннями Закону України «Про господарські товариства» [11], залежить від конкретних обставин, що стали підставою для внесення відповідних змін.

Зокрема, при зменшенні розміру часток учасників, до державних реєстраційних органів подається пакет документів, який охоплює: реєстраційну картку затвердженого зразка; нотаріально засвідчені модифікації до установчих документів; протокол загальних зборів учасників, що фіксує прийняте рішення; а також офіційний документ, який підтверджує здійснення оплати за державну реєстрацію.

Натомість, у випадку виходу зі складу або примусового виключення одного чи кількох учасників, до вищезгаданого переліку документації додаються специфічні підтверджуючі папери, що легітимізують акт виходу/виключення. До цієї додаткової документації належать:

Для добровільного виходу юридичної особи зі складу засновників (учасників) необхідна копія відповідного рішення засновників або уповноваженого органу управління цієї юридичної особи, що підтверджує її намір про вихід.

Для добровільного виходу фізичної особи – її нотаріально засвідчена заява про вихід, яка є офіційним вираженням волі.

Для примусового виключення учасника – належним чином оформлене рішення уповноваженого органу товариства, яке обґрунтовує та підтверджує факт виключення відповідно до встановлених процедур.

Учасники, які бажають залишити компанію, повинні подати письмову заяву про вихід до інших засновників. Ця вимога є обов'язковою для всіх випадків добровільного припинення участі. Після цього в установчі документи вносяться зміни, які підлягають офіційній реєстрації.

Датою вихода вважається день, коли Загальні збори учасників ухвалюють позитивне рішення щодо подання. Колишній учасник отримує завірену копію протоколу або витягу з нього, яка разом з іншими документами подається для реєстрації змін.

Вилучення учасника може відбуватися: за його згодою (без примусового голосування), або є на підставі обґрунтованого рішення Загальних зборів. В обох випадках необхідно провести розрахунки з учасником, опублікувати повідомлення в пресі та зареєструвати в установчих документах.

Внесок у статутний капітал може бути виражений у формі корпоративних активів. Частина прибутку, отриманого компанією за поточний рік, може бути спрямована на викуп акцій у учасників або третіх осіб, інвестування коштів компанії.

У разі подання заяви на вихід компанія зобов'язана викупити часту учасника. Передача має відбуватися на підставі цивільно-правового договору.

Здійснений аналіз організації бухгалтерського обліку власного капіталу на ТОВ «ПРОФФІТРЕЙД» дає підстави констатувати, що підприємство підтримує адекватний рівень облікових процедур та контролю стосовно операцій, що стосуються формування та зміни його структурних компонентів.

Бухгалтерська служба ТОВ «ПРОФФІТРЕЙД» функціонує відповідно до вимог чинного законодавства та внутрішніх документів підприємства. Значно увага приділяється автоматизації облікових процесів: використовуються сучасні програмні продукти, які сприяють ефективному документообігу, своєчасному поданню усєї звітності, а також мінімізації помилок.

З метою удосконалення документування операцій з обліку власного капіталу підприємства можна надати наступні рекомендації:

Розробити внутрішній регламент щодо обліку операцій з власним капіталом, у якому чітко має бути визначено:

- 1.1. Перелік відповідальних осіб;
- 1.2. Порядок погодження змін до установчих документів;
- 1.3. Вимоги щодо підготовки та оформлення документів, що стосуються внесків учасників та розподілу прибутку.

Стандартизувати документи для обліку операцій зі змінами у власному капіталі шляхом розробки уніфікованих форм бухгалтерських довідок та наказів;

Активно застосовувати електронний архів для зберігання документів, пов'язаних із власним капіталом, із наявною можливістю швидкого доступу до них;

Проводити періодичне навчання бухгалтерів щодо змін у нормативному регулюванні власного капіталу, зокрема положень щодо реєстрації змін до статутного капіталу, розрахунків з учасниками, та обліку нерозподіленого прибутку.

Активніше використовувати можливості управлінської звітності для оцінки ефективності використання власного капіталу ТОВ та аналізу показників його рентабельності, що сприятиме стратегічному управлінню фінансами організації.

## 2.2. Синтетичний та аналітичний облік власного капіталу ТОВ «ПРОФФІТРЕЙД»

Власний капітал є одним із основних елементів економічного потенціалу підприємства, що відображає сукупність власних джерел фінансування його діяльності. Синтетичний та аналітичний облік власного капіталу забезпечують повноту інформації про його склад, джерела формування, а також зміни протягом часу діяльності підприємства.

Дослідження, які були проведені з питань організації синтетичного та аналітичного обліку власного капіталу є важливими з огляду на регулярні зміни у нормативно-правових актах, підвищені вимоги до прозорості фінансової інформації, а також необхідність ефективного управління активами підприємства.

У системі бухгалтерського обліку синтетичні рахунки застосовуються для ведення обліку економічно однорідних груп активів, їх джерел фінансування та відповідних господарських операцій. Дані, що акумулюються на цих рахунках, є основою для формування бухгалтерського балансу та інших звітних форм фінансової звітності.

Синтетичний облік ведеться за рахунками класу 4 «Власний капітал та забезпечення зобов'язань» Плану рахунків бухгалтерського обліку, до яких належать:

- рахунок 40 «Зареєстрований (пайовий) капітал»;
- рахунок 41 «Капітал у дооцінках»;
- рахунок 42 «Додатковий капітал»;
- рахунок 43 «Резервний капітал»;
- рахунок 44 «Нерозподілені прибутки (непокриті збитки)»;
- рахунок 45 «Вилучений капітал»;
- рахунок 46 «Неоплачений капітал».

На цих рахунках узагальнюються відомості про формування та зміни власного капіталу протягом діяльності підприємства у грошовому вираженні [17].

Аналітичний облік власного капіталу ведеться у розрізі: засновників підприємств; видів внесків; джерел формування додаткового капіталу; напрямів використання резервного капіталу; розподілу чистого прибутку (на виплату дивідендів, поповнення резервів та реінвестування).

Аналітичні рахунки є необхідними і важливими для ефективного управління компанією, оскільки підприємство потребує детальної інформації про конкретні види засобів, їх джерел і господарських процесів.

Аналітичний облік дозволяє відстежувати зміни власного капіталу у розрізі кожного учасника, а також регулювати виконання зобов'язань за внесками, забезпечувати прозорість розподілу прибутку та приймати обґрунтовані рішення.

Синтетичний та аналітичний облік тісно пов'язані між собою. Дані аналітичного обліку є деталізованою проекцією показників синтетичних рахунків. Достовірність облікової інформації та правильність складання фінансової звітності забезпечується узгодженістю цих рівнів обліку.

Важливою складовою власного капіталу підприємства є статутний капітал, який відображає розмір внесків засновників (учасників) і характеризує фінансовий стан організації. Ця сума закріплюється в установчих документах як загальний обсяг внесків, спрямованих на забезпечення функціонування підприємства.

У ТОВ «ПРОФФІТРЕЙД» власний капітал включає, зокрема, статутний капітал, який має бути належним чином зафіксований і зареєстрований у таких документах, як договір учасників і статут підприємства. Будь-які зміни у розмірі статутного капіталу можуть бути внесені лише за умови відповідної зміни статуту та обов'язкового повідомлення державного органу, який здійснює реєстрацію.

Інформація про статутний капітал у бухгалтерському обліку концентрується на рахунку 40, що має найменування «Зареєстрований (пайовий) капітал». Деталізація облікових операцій за цим рахунком здійснюється з урахуванням різновидів капіталу

та персоніфікується за кожним засновником (учасником) господарюючого суб'єкта. Важливим принципом, який гарантує коректність фінансової звітності, є точна відповідність кінцевого сальдо рахунку офіційно встановленій величині статутного капіталу, зафіксованій в установчих документах підприємства та зареєстрованій у відповідних державних органах. Дотримання цієї відповідності забезпечує достовірність і законність інформації щодо статутного капіталу.

Існують наступні субрахунки рахунку 40 «Зареєстрований (пайовий) капітал»:

Таблиця 2.1 - Субрахунки рахунку 40 «Зареєстрований (пайовий) капітал»

Синтетичний рахунок	Субрахуно	Характеристика
40 «Зареєстрований (пайовий) капітал»	401 «Статутний капітал»	Фіксується обсяг статутного капіталу підприємства
	402 «Пайовий капітал»	Узагальнюються відомості про розміри пайових внесків учасників товариства та пов'язаних підприємств згідно з вимогами установчих документів
	403 «Інший зареєстрований капітал»	Фіксується статутний капітал інших господарюючих суб'єктів, зокрема приватних підприємств, створений відповідно до їх установчих документів.
	404 Внески до незареєстрованого статутного капіталу	Фіксуються внески, що надходять для збільшення статутного капіталу після його офіційного оголошення та внесення змін до установчих документів.

*Джерело: згруповано автором на основі [9;11;12]*

Відобразимо записи бухгалтерського обліку для ТОВ «ПРОФФІТРЕЙД» у таблиці 2.2.

Таблиця 2.2 – Кореспонденція рахунків ТОВ «ПРОФФІТРЕЙД» при формуванні статутного капіталу

№ з/п	Зміст господарської операції	Кореспонденція рахунків		Сума, грн
		Дебет	Кредит	
1	Відображено формування статутного капіталу на основі статуту підприємства та наказу його засновника	46	40	500 000,00
2	Надходження внесків від засновників	31	46	500 000,00

*Джерело: розроблено автором на основі даних ТОВ «ПРОФФІТРЕЙД»*

Організація бухгалтерського обліку статутного капіталу в ТОВ «ПРОФФІТРЕЙД» здійснюється з урахуванням індивідуального виду капіталу, внесеного кожним засновником. Підприємство володіє правом ініціювати зміни розміру свого статутного капіталу, проте такі рішення приймаються виключно за результатами голосування на загальних зборах учасників. Важливо підкреслити, що відображення цих змін в облікових регістрах можливе лише після завершення процедури офіційної державної реєстрації нового розміру статутного капіталу, що забезпечує юридичну обґрунтованість та достовірність облікових даних. У разі нарахування дивідендів структура кореспонденції рахунків не змінюється, оскільки заборгованість перед учасниками, зокрема нараховані дивіденди, відображається на спеціальному рахунку «Розрахунки з учасниками».

Збільшення та формування статутного капіталу відображається по кредиту рахунку 40 «Зареєстрований (пайовий) капітал». Для обліку заборгованості засновників використовується рахунок «Неоплачений капітал». Практичні приклади операцій, пов'язаних зі збільшенням статутного капіталу ТОВ «ПРОФФІТРЕЙД», наведені у таблиці 2.3.

Таблиця 2.3 - Кореспонденція рахунків при збільшенні статутного капіталу ТОВ «ПРОФФІТРЕЙД»

№ з/п	Зміст господарської операції	Кореспонденція рахунків	
		Дебет	Кредит
1	Збільшений розмір статутного капіталу за рахунок коштів додаткового капіталу	42	40
2	Збільшено розмір статутного капіталу за рахунок коштів резервного капіталу	43	40
3	Збільшено розмір статутного капіталу за рахунок коштів нерозподіленого прибутку	44	40
4	Збільшено розмір статутного капіталу за рахунок сум нарахованих дивідендів	671	40

*Джерело: Розроблено актором на основі оборотно-сальдової відомості ТОВ «ПРОФФІТРЕЙД»*

Наступний етап – аналіз обліку додаткового та резервного капіталу на підприємстві.

Облік додаткового капіталу підприємства відіграє ключову роль у фінансовому управлінні та забезпеченні фінансової стійкості підприємства. Додатковий капітал зазвичай формується через емісію акцій, внесення додаткових внесків власників або залучення зовнішніх інвестицій. При цьому створюється відповідний рахунок у бухгалтерському обліку, де реєструються всі операції з додатковим капіталом.

Інформація про додатковий капітал має бути відображена в усіх важливих реєстраційних документах підприємства, таких як статут, рішення загальних зборів акціонерів тощо. Додатковий капітал відображається у фінансових звітах підприємства, зокрема у балансі, де він включається до складу власного капіталу. Рахунок 42 «Додатковий капітал» має такі субрахунки (табл. 2.5).

Таблиця 2.4 - Субрахунки рахунку 42 «Додатковий капітал»

Субрахунок		Облікова інформація
№	Назва	
421	Емісійний дохід	Відображається фінансовий результат — як прибуток, так і збиток — що виникає внаслідок операцій з реалізації, емісії або вилучення інструментів власного капіталу. У разі, коли розмір збитку від таких операцій перевищує наявний залишок емісійного доходу, різниця відображається за дебетом рахунку 44.
422	Інший вкладений капітал	Здійснюється облік додаткового вкладеного капіталу, що надходить від засновників підприємств (за винятком акціонерних товариств) у розмірі, який перевищує офіційно зареєстрований статутний капітал. Також тут відображаються інші внески, здійснені без прийняття офіційних рішень щодо зміни розміру статутного капіталу.
423	Накопичені курсові різниці	Надається консолідована інформація про курсові різниці, які згідно з вимогами НП(С)БО відображаються безпосередньо у складі власного капіталу підприємства.
424	Безоплатно одержані необоротні активи	Вартість необоротних активів, отриманих підприємством безоплатно від інших суб'єктів господарювання, відображається в обліку як додатковий капітал. Залишкова сума цього капіталу поступово зменшується протягом усього строку корисного використання відповідних необоротних активів, крім земельних ділянок, які не підлягають амортизації.
425	Інший додатковий капітал	Ведеться реєстрація інших видів додаткового капіталу, які за своєю суттю не належать до раніше зазначених категорій. Зокрема, на цьому рахунку відображається капітал у розмірі вартості необоротних активів, отриманих підприємством за договором оренди цілісних майнових комплексів.

*Джерело: згруповано на основі [ 4; 11; 17]*

Додатковий капітал є ключовою складовою власного капіталу підприємства, що формується з різноманітних джерел, які потребують диференційованого обліку. Він включає декілька компонентів, що відображають специфіку їхнього походження та впливу на фінансовий стан.

Зокрема, емісійний дохід являє собою різницю між фактичною ціною реалізації випущених акцій та їхньою номінальною вартістю, відображаючи отриману емісійну премію. Фінансовий результат (прибуток або збиток) від продажу, випуску або вилучення інструментів власного капіталу також відображається на цьому субрахунку, причому сума перевищення збитку над залишком емісійного доходу дебетується на рахунку 44.

Інший вкладений капітал (субрахунок 422) призначений для обліку додаткових внесків засновників підприємств (окрім акціонерних товариств), що перевищують статутний капітал і здійснюються без рішення про його зміну. Це можуть бути будь-які додаткові інвестиції власників, які не впливають на офіційно зареєстрований розмір статутного капіталу.

Капітал, що виникає внаслідок переоцінки, який відображається на субрахунку 423, фіксує збільшення балансової вартості необоротних активів, що було здійснено відповідно до чинних законодавчих норм та бухгалтерських стандартів. Ця категорія свідчить про коригування вартості активів до їхньої справедливої або актуальної ринкової оцінки.

Безоплатно отримані необоротні активи, що обліковуються на субрахунку 424, відображають вартість майнових об'єктів, які надійшли до підприємства від інших суб'єктів на безоплатній основі. Накопичений на цьому субрахунку додатковий капітал поступово зменшується пропорційно визнаному доходу протягом періоду корисного використання таких активів (за винятком земельних ділянок, які не амортизуються), а також у момент їхнього вибуття разом із відповідною земельною ділянкою. Крім того, цей субрахунок є джерелом узагальненої інформації про курсові різниці, які, згідно з

Національними положеннями (стандартами) бухгалтерського обліку, інтегруються до складу власного капіталу та визнаються як частина іншого сукупного доходу.

Інші види додаткового капіталу, облік яких ведеться на субрахунку 425, охоплюють ті форми додаткового капіталу, що не можуть бути класифіковані за попередніми категоріями. Зокрема, до них відноситься капітал, сформований на суму вартості необоротних активів, отриманих за умовами договору оренди цілісних майнових комплексів, а також додаткові внески засновників пайових товариств, що перевищують встановлений розмір пайового капіталу.

В найбільш розповсюдженій програмі для ведення бухгалтерського обліку в Україні – BAS формування вищенаведених операцій відбувається завдяки вкладці «Операції» в головному меню. Далі необхідно пререйти в розділ «Операції, введені вручну», та створити нову операцію, вказавши необхідну кореспонденцію рахунків, контрагентів та зміст операції.

З метою точного відображення специфіки господарської діяльності та забезпечення глибшої деталізації облікових даних для потреб фінансової звітності та приміток, доцільно розширювати діючу номенклатуру рахунків шляхом додавання субрахунків, які не передбачені стандартними інструкціями. Н Для більш детального обліку дооцінок необоротних активів застосовуються субрахунки 423.1 — «Дооцінка основних засобів та малоцінних необоротних активів», 423.2 — «Дооцінка незавершеного будівництва» та 423.3 — «Дооцінка нематеріальних активів».

У чинному законодавстві та нормативно-правових актах України відсутні чітко визначені поняття «резерви» та «резервний капітал». Єдине уточнення міститься у Методичних рекомендаціях щодо заповнення форм фінансової звітності (Наказ Міністерства фінансів України від 28 березня 2013 року № 433), де в статті балансу «Резервний капітал» фіксується сума резервів, створених відповідно до вимог законодавства або установчих документів за рахунок нерозподіленого прибутку підприємства [18]. Проте, ця дефініція є недостатньо вичерпною, оскільки не охоплює повний спектр резервів, що формують капітал підприємства.

У світлі академічних дефініцій, зокрема згідно з «Економічною енциклопедією» за редакцією С.В. Мочерного, резервний капітал окреслюється як елемент власного капіталу компанії, що акумулюється шляхом щорічних відрахувань із прибутку. Його основне функціональне призначення полягає в нарощенні основного капіталу, нівелюванні збитків, забезпеченні виплати дивідендів, а також покритті інших операційних потреб [19]. Однак, слід визнати, що ця дефініція не є вичерпною, оскільки не охоплює весь спектр резервів, зокрема ті, що не інтегруються до власного капіталу або формуються за рахунок інших джерел, відмінних від прибутку. Наприклад, вона не розглядає резерви під майбутні витрати та платежі, які, хоч і мають резервну природу, обліковуються інакше.

Виходячи з цього, до складу резервів у структурі капіталу підприємства доцільно відносити кошти, що генеруються за рахунок додаткових внесків власників, чистого прибутку або є складовою собівартості продукції (робіт, послуг). Ці фінансові ресурси призначені для мінімізації ризиків, пов'язаних як з передбачуваними, так і з непередбачуваними майбутніми витратами. Такі витрати можуть бути зумовлені забезпеченням безперервності поточної господарської діяльності, її реструктуризацією, а також необхідністю розподілу витрат у часі відповідно до принципів обачності та відповідності, що є ключовими для формування достовірної фінансової звітності. Цей підхід дозволяє охопити широкий спектр резервів, незалежно від їхньої приналежності до власного чи залученого капіталу, акцентуючи увагу на їхній цільовій функції — створенні фінансового забезпечення.

Для забезпечення прозорості та системності обліку стану та змін резервного капіталу, що формується відповідно до вимог чинного законодавства та положень установчих документів за рахунок нерозподіленого прибутку підприємства, застосовується спеціалізований рахунок 43 «Резервний капітал». Цей рахунок дозволяє не тільки фіксувати надходження та використання коштів резерву, а й забезпечувати аналітичний облік за джерелами формування та напрямками

використання, що є критично важливим для внутрішнього контролю та зовнішнього фінансового аналізу.

На рахунку 43, призначеному для обліку резервного капіталу, його формування відображається за кредитом, а використання — за дебетом. Кінцеве сальдо цього рахунку показує обсяг резервного капіталу на звітну дату

Джерела формування резервів можуть бути різноманітними, проте значну роль відіграють внески власників та засновників. Резервний капітал, що обліковується на рахунку 43 «Резервний капітал» і відображається у першому розділі пасиву балансу, є фактичним резервом підприємства за своїм змістом та формою представлення.

Окрім того, підприємство формує так звані «реальні резерви» у вигляді нарахованих забезпечень, які відображаються на окремому рахунку 47 «Забезпечення майбутніх витрат і платежів» та відповідних субрахунках. До таких забезпечень, зокрема, належать:

1) резерви на оплату майбутніх відпусток персоналу, що є актуальним передусім для працівників-відрядників, оскільки їх оплата праці не залежить від обсягів випущеної продукції;

2) забезпечення для виконання гарантійних зобов'язань, призначені для покриття витрат на гарантійні ремонти реалізованої продукції згідно з умовами договорів постачання;

3) резерви на матеріальне заохочення працівників, що включають кошти для виплати винагород, допомог та премій, передбачених трудовими контрактами."

4) покриття інших витрат і платежів, зокрема пов'язаних із виконанням зобов'язань за обтяжливими контрактами, проведенням реструктуризації, а також виконанням зобов'язань у разі припинення діяльності тощо.

Цей порядок також закріплений у міжнародних стандартах бухгалтерського обліку, зокрема у МСБО 37 «Забезпечення, умовні зобов'язання та умовні активи» [20].

Основними напрямками застосування резервного капіталу є:

1) покриття збитків звітного періоду, які не були покриті нерозподіленим прибутком;

2) виплата дивідендів у разі недостатності нерозподіленого прибутку.

Таблиця 2.5 – Кореспонденція рахунків з обліку резервного капіталу

Зміст господарської операції	Кореспонденція рахунків	
	Дебет	Кредит
Віднесення резервного капіталу на покриття збитків	43	442
Виплата дивідендів учасникам за рахунок резервного капіталу	43	67
Нарахування резервного капіталу за рахунок прибутку	443	43
Використання резервного фонду на збільшення статутного капіталу	43	40
Формування за рахунок резервного фонду додаткового капіталу	43	42

*Джерело: згруповано на основі [4; 9; 17]*

Аналіз кореспонденції рахунку 43 «Резервний капітал» дозволяє дійти висновку, що даний капітал формується та збільшується за рахунок прибутку підприємства, а також додаткового капіталу. Він використовується для поповнення зареєстрованого капіталу, покриття збитків і здійснення розрахунків з учасниками підприємства.

Резервний капітал виступає як понаднормовий запас, створений для покриття непередбачених витрат і потреб підприємства. У зв'язку з цим виникає питання про джерела фінансування для покриття збитків, збільшення статутного капіталу та виплати дивідендів за привілейованими акціями у випадках, коли підприємство не має прибутку. Це підкреслює важливість існування альтернативних механізмів фінансової підтримки. Варто зазначити, що щорічні відрахування прибутку до резервного капіталу здійснюються переважно у формі бухгалтерського розрахунку, що надає цьому процесу скоріше теоретичний, ніж практичний характер [21]. Таким чином, резервний капітал не завжди відображає реальні грошові кошти, а скоріше являє собою внутрішній обліковий резерв, сформований для забезпечення фінансової стабільності та стійкості підприємства.

В найбільш розповсюдженій програмі для ведення бухгалтерського обліку в Україні – BAS формування вищенаведених операцій відбувається завдяки вкладці «Операції» в головному меню. Далі необхідно пререйти в розділ «Операції, введені

вручну», та створити нову операцію, вказавши необхідну кореспонденцію рахунків, контрагентів та зміст операції

Резервний капітал відіграє роль внутрішнього страхового фонду підприємства, тому його ефективність значно підвищується за наявності реального грошового забезпечення у формі коштів або їхніх еквівалентів.

У сучасній практиці господарювання широко рекомендується розміщувати кошти, призначені для формування резервного капіталу, на депозитних рахунках як поточного, так і довгострокового характеру [26]. Зазначені операції відображаються в бухгалтерському обліку на рахунках 18 «Довгострокова дебіторська заборгованість та інші необоротні активи» та 313 «Інші рахунки в банках» у національній валюті. Однією з ключових переваг такого розміщення є можливість отримання додаткового доходу у вигляді нарахованих відсотків.

Таким чином, резервний капітал можна розглядати як страховий фонд, який забезпечує покриття можливих збитків підприємства, а у випадку їх настання – використовується для виплати дивідендів за привілейованими акціями. Відповідно, цей вид власного капіталу повинен мати відповідне грошове покриття. Вважаємо за доцільне, щоб кошти, що формують резервний капітал, розміщувалися в межах визначеної частини прибутку на депозитних рахунках та у фінансових інвестиціях у цінні папери. Такий підхід дозволить підприємству не лише накопичувати фінансовий ресурс для покриття збитків та виплати дивідендів, а й отримувати додаткові доходи. Відповідні операції з розміщення коштів будуть відображені у бухгалтерському обліку та фінансовій звітності, що сприятиме підвищенню прозорості інформації для користувачів.

Облік нерозподіленого прибутку (або непокритого збитку) ведеться на рахунку 44. Аналітичний облік за цим рахунком здійснюється з урахуванням різних напрямів використання нерозподіленого прибутку (рис. 2.2).

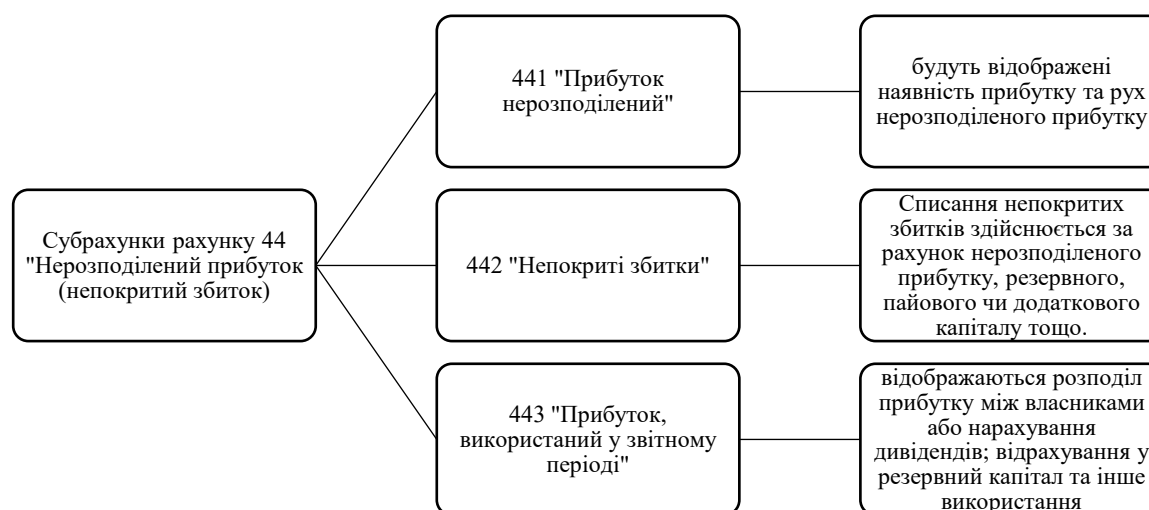


Рисунок 2.2 – Субрахунки рахунку 44 «Нерозподілений прибуток (непокритий збиток)»

*Джерело: згруповано на основі [17]*

Концепція вилученого капіталу виникає в ситуаціях, коли суб'єкт господарювання здійснює зворотний викуп власних цінних паперів (акцій), маючи на меті їх подальший обіг або деномінацію. Аналогічно, до цієї категорії відносяться операції з придбання частки у капіталі у засновників (учасників), які залишають склад юридичної особи.

Бухгалтерський облік вилученого капіталу агрегується на рахунку 45, що носить назву «Вилучений капітал», і деталізується на трьох аналітичних субрахунках [17]. За дебетом цього облікового регістру фіксується фактична вартість придбаних товариством власних акцій або часток учасників, тоді як кредитовий оборот відображає вартість анульованих або повторно реалізованих цінних паперів. Деталізований облік відібраного капіталу ведеться з розбивкою за типами акцій та ідентифікацією відповідних юридичних осіб.

Для систематизації та обліку заборгованості засновників або власників використовується субрахунок 46 «Неоплачений капітал». На дебеті цього рахунку відображається виникнення заборгованості учасників (засновників) за внесками до статутного капіталу, а на кредиті – її погашення. Аналітичний облік неоплаченого капіталу ведеться з деталізацією за різними видами розміщених, але ще не оплачених акцій, а також із розподілом за кожним конкретним засновником або учасником підприємства, що забезпечує прозорість розрахунків.

Проведене дослідження організації синтетичного та аналітичного обліку власного капіталу на прикладі ТОВ «ПРОФФІТРЕЙД» дозволяє зробити низку важливих висновків. Власний капітал є фундаментальною складовою фінансового потенціалу підприємства, що забезпечує його автономність, інвестиційну привабливість і стабільність. Його належний облік має вирішальне значення для обґрунтованого управління фінансами.

Синтетичний облік власного капіталу, що здійснюється на рахунках класу 4 Плану рахунків, забезпечує агреговану інформацію про всі елементи капіталу підприємства. Він є основою для складання фінансової звітності. Аналітичний облік деталізує відомості за джерелами формування, напрямками використання, засновниками та видами внесків. Саме він дозволяє здійснювати ефективне фінансове планування, контроль виконання зобов'язань учасників та прозоре управління прибутком.

Статутний капітал як основа формування власного капіталу відображається на рахунку 40 і фіксується відповідно до установчих документів. Його облік здійснюється за кожним засновником, що сприяє точному контролю над зобов'язаннями та правами учасників.

Додатковий капітал, який фіксується на рахунку 42, є важливим джерелом фінансової гнучкості підприємства. Його структура охоплює дооцінки, безоплатно

отримані активи, емісійний дохід та інші джерела, що потребують обґрунтованої облікової політики.

Програми, наприклад BAS, дозволяють автоматизувати облік капіталу відповідно до вимог чинного законодавства. Водночас, точність і якість ведення обліку значною мірою залежать від правильності налаштувань аналітики та рівня професійної компетентності бухгалтера.

З метою удосконалення системи обліку власного капіталу на підприємстві ТОВ «ПРОФФІТРЕЙД» доцільно реалізувати наступні рекомендації:

—підвищити деталізацію аналітичного обліку, зокрема вести облік за видами внесків, періодами надходження, умовами внесення, що дозволить посилити контроль за виконанням зобов'язань учасників;

—регулярно проводити звірку даних між синтетичними та аналітичними рахунками задля забезпечення достовірності фінансової звітності та виявлення можливих розбіжностей на ранніх етапах;

—удосконалити внутрішню облікову політику підприємства в частині формування додаткового та резервного капіталу з урахуванням змін у законодавстві та сучасних вимог до прозорості фінансової інформації;

—запровадити автоматизований контроль змін статутного капіталу, що забезпечить своєчасне відображення відповідних операцій у бухгалтерському обліку після державної реєстрації;

—забезпечити регулярне оновлення облікових реєстрів відповідно до нових форм участі засновників у фінансуванні підприємства, включаючи конвертацію боргових зобов'язань у капітал або інші форми залучення ресурсів.

### 2.3. Розкриття інформації про власний капітал у фінансовій звітності ТОВ «ПРОФФІТРЕЙД»

Підготовка фінансової звітності в українських підприємствах здійснюється відповідно до системи національних положень (стандартів) бухгалтерського обліку (НП(С)БО). Основними серед них є: НП(С)БО 1 «Загальні вимоги до фінансової звітності», що встановлює базові принципи звітування; НП(С)БО 2 «Консолідована фінансова звітність», що регламентує об'єднану звітність груп компаній; НП(С)БО 15 «Спрощена фінансова звітність», призначена для суб'єктів малого бізнесу; а також НП(С)БО 29 «Фінансова звітність за сегментами», що забезпечує деталізацію інформації за окремими напрямками діяльності.

Крім національних стандартів, у формуванні звітності застосовуються Міжнародні стандарти фінансової звітності (МСФЗ), а також відповідні методичні рекомендації, що регламентують порядок складання та перевірки фінансових показників.

Поняття фінансової звітності має чітке нормативно-правове закріплення. Згідно з НП(С)БО 1, фінансова звітність є систематизованим набором звітів, які комплексно відображають фінансове становище суб'єкта господарювання та підсумки його операційної діяльності [4]. Аналогічне тлумачення міститься і в Законі України «Про бухгалтерський облік та фінансову звітність» [9]. Міжнародні стандарти також надають свою дефініцію: так, МСБО 1 «Подання фінансової звітності» визначає фінансову звітність загального призначення як інформаційний продукт, створений для задоволення потреб широкого кола зовнішніх користувачів, які не мають можливості вимагати від компанії підготовки індивідуалізованої інформації за власними запитами [10].

Законодавство України, зокрема Закон «Про бухгалтерський облік та фінансову звітність», встановлює обов'язковий перелік форм фінансової звітності, які мають

бути подані підприємствами. До цього переліку входять: Баланс (Звіт про фінансовий стан), Звіт про фінансові результати (Звіт про сукупний дохід), Звіт про рух грошових коштів, Звіт про власний капітал та Примітки до фінансової звітності. Для малих підприємств і представництв іноземних компаній передбачена спрощена форма звітності, що включає лише Баланс та Звіт про фінансові результати, що суттєво знижує адміністративне навантаження на ці суб'єкти.

Критерії, що визначають право суб'єкта господарювання на статус малого підприємства, регламентуються Господарським кодексом України. Відповідно до цих критеріїв, малими вважаються підприємства будь-якої організаційно-правової форми, чисельність працівників яких протягом року не перевищує 50 осіб, а річний дохід у національній валюті не перевищує еквівалент 10 мільйонів євро.

Суб'єкти малого підприємництва мають можливість звітувати відповідно до НП(С)БО 25, у якому передбачено два варіанти фінансової звітності: стандартна і спрощена. Для використання спрощеної потрібно відповідати додатковим критеріям, передбаченим Податковим кодексом України – щодо обсягу доходу, кількості працівників та форми оподаткування.

ТОВ «ПРОФФІТРЕЙД» є суб'єктом малого підприємництва, який здійснює діяльність у сфері оптової торгівлі харчовими продуктами, і подає спрощену фінансову звітність. Власний капітал відіграє важливу роль у забезпеченні платоспроможності підприємства, покритті збитків та фінансуванні розширення діяльності. Саме тому, важливо зробити аналіз його структури, змін та відображення у фінансовій звітності.

На початок звітного 2023 року (станом на кінець 2022 року) власний капітал ТОВ «ПРОФФІТРЕЙД» складав 2556,8 тис. грн. Ця сума включала зареєстрований (пайовий) капітал у розмірі 1900,12 тис. грн та нерозподілений прибуток (або непокритий збиток) в обсязі 656,8 тис. грн. До кінця звітного періоду 2023 року власний капітал підприємства знизився до 2450,9 тис. грн.

Зміни сталися за рахунок: збереження рівня зареєстрованого (пайового) капіталу на позначці 1900,12 тис. грн і зменшення нерозподіленого прибутку (непокритого збитку) до 550,9 тис. грн. Зниження нерозподіленого прибутку на 105,9 тис. грн (з 656,8 до 550,9 тис. грн) відображає чистий збиток підприємства за 2023 рік, що, згідно зі Звітом про фінансові результати за 2023 рік, склав -105,8 тис. грн. Детальні дані щодо статей балансу за 2023–2024 роки наведені в таблиці 2.6.

Таблиця 2.6 – Статті балансу ТОВ «ПРОФФІТРЕЙД» за 2023-2024 роки

Стаття балансу	Роки		Зміна, тис.грн	Темп приросту, %
	2023, тис. грн.	2024, тис. грн.		
Зареєстрований (пайовий) капітал	1900.0	500.0	-1400.0	-73.68
Додатковий капітал	0	0	0	-
Резервний капітал	0	0	0	-
Нерозподілений прибуток (непокритий збиток)	550.9	432.0	-118.9	-21.58
Неоплачений капітал	0	0	0	-
Усього за розділом	2450.9	932.0	-1518.9	-61.97

Протягом 2023-2024 років ТОВ «ПРОФФІТРЕЙД» демонструє негативну динаміку власного капіталу, що свідчить про погіршення фінансового стану товариства. Загалом, власний капітал зменшився з 2556.8 тис.грн на початок 2023 року до 932 тис.грн на кінець 2024 року. Основною причиною зниження є накопичення збитків за результатами фінансової діяльності підприємства. Наявність нерозподіленого збитку свідчить про те, що підприємство працює збитково.

У 2023 році ТОВ «ПРОФФІТРЕЙД» зазнало чистого збитку в розмірі 105,8 тис. грн, що стало наслідком відсутності доходів при наявності операційних витрат, зокрема інших операційних витрат на ту ж суму. Цей збиток безпосередньо вплинув на зменшення нерозподіленого прибутку (непокритого збитку) у складі власного капіталу: з 656,8 тис. грн на початок року до 550,9 тис. грн на його кінець.

Подібна ситуація повторилася у 2024 році, коли підприємство знову отримало чистий збиток, що склав 119,3 тис. грн. Причиною також була відсутність доходів на

фоні операційних витрат, що спричинило подальше скорочення нерозподіленого прибутку (збитку) у власному капіталі — з 550,9 тис. грн на початок року до 432,1 тис. грн на його кінець.

Протягом останніх двох років обсяги запасів підприємства залишалися стабільними на рівні 1027,9 тис. грн, що свідчить про відсутність руху товарів, робіт і послуг, що корелює з відсутністю чистого доходу від реалізації. Натомість дебіторська заборгованість за товари, роботи та послуги зменшилася з 1314,6 тис. грн на початок 2023 року до 698,3 тис. грн на його кінець, а до кінця 2024 року скоротилася до 338,3 тис. грн. Це свідчить про погашення частини заборгованостей, незважаючи на відсутність нових продажів.

Аналіз динаміки іншої поточної дебіторської заборгованості показує її значний обсяг та певну нестабільність. На початок 2023 року цей показник становив 3081,6 тис. грн, з незначним збільшенням до 3084,1 тис. грн на кінець року, а до кінця 2024 року спостерігалось його зниження до 2982,6 тис. грн.

Наявність суттєвих обсягів «іншої поточної дебіторської заборгованості» та «поточної кредиторської заборгованості за товари, роботи, послуги» в поєднанні з вкрай низьким рівнем «грошей та їхніх еквівалентів» сигналізує про системні труднощі в управлінні оборотним капіталом та ліквідністю підприємства. Ця ситуація, у свою чергу, обмежує ефективність операційної діяльності та може опосередковано сприяти відсутності прибутків та генеруванню збитків. Комплексний вплив зазначених факторів призвів до істотного скорочення власного капіталу ТОВ «ПРОФФІТРЕЙД», що свідчить про напружений фінансовий стан суб'єкта господарювання.

Аналіз фінансової звітності ТОВ «ПРОФФІТРЕЙД» за 2023-2024 роки дозволяє зробити низку ключових висновків щодо фінансового стану підприємства та ефективності його діяльності. По-перше, підприємство, будучи суб'єктом малого підприємництва, звітує за спрощеною формою фінансової звітності, що відповідає вимогам НП(С)БО 25. Структура власного капіталу ТОВ «ПРОФФІТРЕЙД»

демонструє стійку негативну динаміку: загальний обсяг капіталу зменшився з 2556,8 тис. грн на початок 2023 року до 932 тис. грн на кінець 2024 року, що наочно свідчить про зниження фінансової стійкості підприємства.

Основною причиною скорочення власного капіталу є наявність чистих збитків у 2023 та 2024 роках у розмірі 105,8 тис. грн та 119 тис. грн відповідно. Це зумовлено повною відсутністю доходів при наявності сталих витрат, зокрема операційних. Зменшення нерозподіленого прибутку (збитку) в структурі капіталу є наслідком таких збитків, що вказує на відсутність прибуткової діяльності впродовж досліджуваного періоду.

Фінансовий аналіз також засвідчує відсутність руху запасів, що, разом із нульовим чистим доходом, підтверджує повну або часткову зупинку операційної діяльності. Водночас спостерігається поступове скорочення дебіторської заборгованості за товари, роботи і послуги, що може свідчити про погашення старих боргів без утворення нових зобов'язань. Значні залишки іншої поточної дебіторської заборгованості та наявність суттєвої кредиторської заборгованості при мінімальному рівні грошових коштів свідчать про проблеми з ліквідністю та управлінням оборотним капіталом. Це суттєво ускладнює фінансову гнучкість підприємства і може бути однією з причин стагнації його комерційної активності.

Таким чином, фінансовий стан ТОВ «ПРОФФІТРЕЙД» на кінець 2024 року можна охарактеризувати як нестабільний і такий, що потребує оперативного управлінського втручання задля запобігання подальшій деградації фінансових показників.

Проаналізувавши фінансову звітність ТОВ можна надати наступні рекомендації:

— Основним кроком до покращення фінансового стану підприємства має стати відновлення активної торгівельної діяльності. Необхідно вжити заходів для формування попиту на продукцію, розширення клієнтської бази, розробки нових каналів збуту та укладення нових договорів постачання.

— За умови відсутності доходів доцільно здійснити перегляд структури витрат, зокрема постійних операційних витрат. Необхідно скоротити або тимчасово припинити ті витрати, що не є критичними для функціонування підприємства.

— Суттєві суми іншої поточної дебіторської заборгованості вимагають ретельного аналізу. Доцільно провести інвентаризацію дебіторів, визначити сумнівну заборгованість і активізувати процес стягнення боргів. Це дозволить покращити грошовий потік і підвищити ліквідність.

— У разі відсутності достатніх внутрішніх ресурсів доцільно розглянути можливість залучення фінансування ззовні (інвестиції, кредити, гранти) для запуску комерційної діяльності. Залучені кошти повинні бути спрямовані на проекти з високим рівнем окупності.

— Рекомендовано посилити контроль за формуванням фінансової звітності, впровадити регулярний аналіз ключових фінансових показників (рентабельності, ліквідності, оборотності активів) та розробити коротко- і середньостроковий фінансовий план виходу з кризової ситуації.

— Враховуючи тривалий період бездіяльності запасів, варто оцінити їхню ліквідність, можливість реалізації або використання в іншій господарській діяльності. У разі неможливості реалізації – розглянути варіанти мінімізації витрат на їх зберігання.

В сукупності, запропоновані заходи можуть сприяти фінансовому оздоровленню підприємства, стабілізації показників його діяльності та відновленню платоспроможності.

## ВИСНОВКИ

Впродовж написання цієї роботи було проведено комплексне дослідження теоретичних, методичних та практичних аспектів обліку і аналізу власного капіталу підприємства на прикладі ТОВ «ПРОФФІТРЕЙД». В ході дослідження було досягнуто поставленої мети та виконано всі визначені завдання, що дозволило сформулювати наступні ключові висновки.

Власний капітал є ключовою категорією бухгалтерського обліку, що відображає чисту вартість активів підприємства, яка належить його власникам. Цей показник є одним із основних критеріїв фінансової стійкості підприємства та його здатності до подальшого розвитку. Процедури визначення та обліку власного капіталу регламентовані національними нормативно-правовими актами, зокрема Національними положеннями (стандартами) бухгалтерського обліку — НП(С)БО 1 і НП(С)БО 25, а також Законом України «Про бухгалтерський облік та фінансову звітність в Україні». Розподіл власного капіталу на зареєстрований та незареєстрований компоненти дозволяє отримати більш глибоке розуміння його структури та джерел формування.

Облікова політика підприємства є інструментарієм першочергового значення, що забезпечує достовірність та прозорість відображення інформації про власний капітал. Вона визначає комплекс принципів, методів та процедур, які застосовуються для ведення бухгалтерського обліку та підготовки фінансової звітності. Важливою є як організаційна та методична, так і технічна сторона облікової політики, що включає план рахунків з деталізацією субрахунків (зокрема, для відображення дооцінок активів та ефектів від зміни облікової політики), форми первинних документів та організацію документообігу. Було відзначено відсутність чітких законодавчих визначень деяких

термінів, таких як «резерви» та «резервний капітал», що створює певні виклики для облікової практики.

Аналіз фінансової звітності ТОВ «ПРОФФІТРЕЙД» за 2023-2024 роки виявив значне погіршення фінансового стану підприємства. Власний капітал скоротився з 2556.8 тис. грн на початок 2023 року до 932 тис. грн на кінець 2024 року. Основними причинами такого зменшення є:

Протягом 2023 та 2024 років підприємство не мало доходу від реалізації продукції/послуг, водночас фіксувало операційні витрати, що призвело до чистих збитків у розмірі 105.8 тис. грн у 2023 році та 119 тис. грн у 2024 році. Ці збитки безпосередньо вплинули на зменшення нерозподіленого прибутку (збитку) у складі власного капіталу.

У 2024 році відбулося значне скорочення зареєстрованого капіталу з 1900 тис. грн до 500 тис. грн, що може бути пов'язано з виходом учасників або іншими управлінськими рішеннями власників.

Головною проблемою є повна відсутність комерційної діяльності, що призводить до постійних збитків. Рекомендовано розробити та впровадити ефективну стратегію розвитку, що передбачатиме активізацію господарської діяльності, пошук нових ринків збуту та клієнтів.

Значні суми дебіторської заборгованості при низькому рівні грошових коштів свідчать про проблеми з ліквідністю. Необхідно посилити контроль за погашенням дебіторської заборгованості, провести її інвентаризацію та списання безнадійної. Для відновлення фінансової стійкості необхідно розглянути можливість поповнення власного капіталу, зокрема шляхом додаткових внесків власників або реінвестування майбутніх прибутків, якщо комерційна діяльність буде відновлена.

За умови відсутності доходів необхідно здійснити ретельний аналіз структури витрат та мінімізувати ті, що не є критичними для життєдіяльності підприємства. З

огляду на тривалу незмінність запасів, необхідно оцінити їхню ліквідність та розглянути варіанти їх реалізації або використання для уникнення їхнього знецінення.

Рекомендовано впровадити систему регулярного фінансового аналізу ключових показників та розробити фінансовий план для виходу з кризової ситуації.

Виконання запропонованих рекомендацій дозволить ТОВ «ПРОФФІТРЕЙД» покращити фінансовий стан, підвищити ефективність управління власним капіталом та забезпечити подальший розвиток підприємства.

## СПИСОК ВИКОРИСТАНИХ ДЖЕРЕЛ

1. Адам Сміт, "Дослідження про природу і причини багатства народів", книга II, розділ 1. Наш формат. Київ. 2018. 722 с.
2. Вівчар О.Й. Власний капітал як фінансове джерело функціонування підприємства. *Науковий вісник НЛТУ України*. 2019. Вип. 19 (5). С. 146–150.
3. Варічева Р.В., Боримська К.П. Облікова політика як інструмент організації бухгалтерського обліку власного капіталу акціонерних товариств. *Вісник соціально-економічних досліджень*. 2021. Вип. 3 (43). С.37–49.
4. Національне положення (стандарт) бухгалтерського обліку 1 «Загальні вимоги до фінансової звітності», затв. наказом Міністерства фінансів України від 07.02.2013 р. №73. Дата оновлення 23.01.2025. URL: <https://zakon.rada.gov.ua/laws/show/z0336-13#Text> (дата звернення 25.05.2025).
5. Чебанова Н.В. Бухгалтерський фінансовий облік / Н.В. Чебанова, Ю.А. Василенко. К.: Видавничий центр «Академія», 2022. 672 с.
6. Ткаченко Н.М. Бухгалтерський фінансовий облік на підприємствах України / Н.М. Ткаченко. К.: А.С.К., 2020. 784 с.
7. Нужна О.А. Власний капітал сільськогосподарських підприємств: трактування, класифікація, структура. *Економічні науки. Серія: Облік і фінанси: збірник наукових праць Луцького національного технічного університету*. 2022. Вип. № 9(33). Ч. 2. С. 498–507.
8. Національне положення (стандарт) бухгалтерського обліку 25 «Фінансовий звіт», затв. наказом Міністерства фінансів України від 07.02.2013 р. №73. Дата оновлення 23.01.2025. URL: <https://zakon.rada.gov.ua/laws/show/z0161-00#Text> (дата звернення 25.05.2025).

9. Про бухгалтерський облік та фінансову звітність в Україні: Закон України від 16.07.1999 №996–XIV. Дата оновлення: 14.07.2023. URL:<https://zakon.rada.gov.ua/laws/show/996-14#Text> (дата звернення 25.05.2025)

10. МСБО 1 «Подання фінансової звітності». URL: <https://ips.ligazakon.net/document/MU12020>

11. Про господарські товариства: Закон України від 19.09.1991 року №1576-XII. Дата оновлення 13.12.2022. URL: <https://zakon.rada.gov.ua/laws/show/1576-12#Text> (дата звернення 25.05.2025)

12. Про акціонерні товариства: Закон України від 27.07.2022 №2465-IX. Дата оновлення: 19.09.2024. URL: <https://zakon.rada.gov.ua/laws/show/2465-20#Text> (дата звернення 25.05.2025).

13. Жуйріков К.К. Корпоративні фінанси: [Підручник] / Жуйріков К.К., Раїмов С.Р. Алмати: Алматинська академія економіки та статистики, 2004. 512 с.

14. Міжнародний стандарт бухгалтерського обліку 8 «Облікові політики, зміни в облікових оцінках та помилки». URL: [https://mof.gov.ua/storage/files/IAS%208\\_ukr.pdf](https://mof.gov.ua/storage/files/IAS%208_ukr.pdf)

15. Бабич Л.М., Карлова І.О., Корольова О.І. Облікова політика щодо власного капіталу в контексті різних організаційно-правових форм суб'єктів господарювання. *Вісник Національного транспортного університету. Серія «Економічні науки». Науковий журнал.* К.: НТУ, 2022. Вип. 2 (52). С. 9–21. URL: [http://publications.ntu.edu.ua/visnyk/52/009\\_021.pdf](http://publications.ntu.edu.ua/visnyk/52/009_021.pdf)

16. Воськало Н.М. Документування операцій з обліку власного капіталу. *Науковий вісник НЛТУ України.* 2019. Вип. 19.11. С. 126–134.

17. План рахунків бухгалтерського обліку та Інструкція про його застосування, затв. Наказом Міністерства фінансів України від 30.11.1999 року №291. Дата оновлення: 26.05.2022. URL: <https://zakon.rada.gov.ua/laws/show/z0892-99#Text> (дата звернення 25.05.2025).

18. Методичні рекомендації щодо заповнення форм фінансової звітності, затв. наказом Міністерства фінансів України від 28.03.2013 року № 433. Дата оновлення: 02.02.2024. URL: <https://zakon.rada.gov.ua/rada/show/v0433201-13#Text> (дата звернення 25.05.2025).

19. Економічний словник-довідник / [ред. С. В. Мочерний]. – Київ: Femina, 1995. 367 с.

20. МСБО 37 «Забезпечення, умовні зобов'язання та умовні активи». URL: [https://mof.gov.ua/storage/files/IAS%2037\\_ukr\\_2022.pdf](https://mof.gov.ua/storage/files/IAS%2037_ukr_2022.pdf)

21. Коваль Л.В. Резервний капітал як внутрішній страховий фонд підприємства: формування та облік. *Економічні науки. Сер.: Економіка та менеджмент*. 2022. Вип. 9 (2). С. 193–198.

22. Петренко Н.І., Бухгалтерський облік і контроль операцій з руху пасивів підприємства: проблеми теорії, методології, практики: Монографія ЖДТУ, 2022. 544 с.

23. Щербань О.Д., Струкова М.О. Визначення категорії «власний капітал підприємства». *Мукачівський державний університет. Економіка та управління підприємствами*. 2017. С. 736-739. URL: [https://economyandsociety.in.ua/journals/9\\_ukr/126.pdf](https://economyandsociety.in.ua/journals/9_ukr/126.pdf)

24. Дехтяр Н.А., Дейнека О.В. Управління власним капіталом підприємства. *Проблеми і перспективи розвитку банківської системи України: збірник наукових праць*. Суми: УАБС. 2015. №42. С. 81-90. URL: [https://essuir.sumdu.edu.ua/bitstream-download/123456789/71573/3/Dekhtiar\\_upravlinnia\\_kapitalom.pdf](https://essuir.sumdu.edu.ua/bitstream-download/123456789/71573/3/Dekhtiar_upravlinnia_kapitalom.pdf)

25. Яровенко Т.С., Свистільник К.П. Удосконалення методології бухгалтерського обліку власного капіталу у сучасних умовах. *Вісник Дніпропетровського університету: зб. наук. праць. Сер.: Економіка*. 2023. Вип. 7(2) С. 189-194.

26. Гудзенко Н.М. Горобець Т.П. Звіт про власний капітал: порядок складання та шляхи удосконалення. Publishing house Education and Science srd. URL: [https://www.rusnauka.com/8\\_NND\\_2010/Economics/60336.doc.htm](https://www.rusnauka.com/8_NND_2010/Economics/60336.doc.htm)

27. Національне положення (стандарт) бухгалтерського обліку 2 «Консолідована фінансова звітність», затверджене наказом Міністерства фінансів України від 27.06.2013 р. №628. Дата оновлення: 12.01.2023. URL: <https://zakon.rada.gov.ua/laws/show/z1223-13> (дата звернення 25.05.2025).

28. Національне положення (стандарт) бухгалтерського обліку 6 «Виправлення помилок і зміни у фінансових звітах», затверджене наказом Міністерства фінансів України від 28.05.1999 р. №137. Дата оновлення: 18.03.2024. URL: <https://zakon.rada.gov.ua/laws/show/z0392-99> (дата звернення 25.05.2025).

29. Національне положення (стандарт) бухгалтерського обліку 29 «Фінансова звітність за сегментами», затверджене наказом Міністерства фінансів України від 19.05.2005 р. №412. Дата оновлення: 07.11.2023. URL: <https://zakon.rada.gov.ua/laws/show/z0621-05> (дата звернення 25.05.2025).

30. Хомина П.Я. Фінансовий облік і звітність на підприємствах різних галузей / за ред. П.Я. Хомина. Тернопіль: Астон, 2024. 288 с.

31. Польова О. Л., М'яркоvsька А.С. Оцінка ефективності управління власним капіталом підприємства. *Економіка. Фінанси. Менеджмент: актуальні питання науки і практики*. 2016. № 8. С. 27-34. URL: [http://nbuv.gov.ua/UJRN/efmapnp\\_2016\\_8\\_5](http://nbuv.gov.ua/UJRN/efmapnp_2016_8_5)

# ДОДАТКИ

## Додаток А

Додаток 1  
до Національного положення (стандарту)  
бухгалтерського обліку 25 «Спрошена фінансова  
звітність» (пункт 4 розділу І)

## Фінансова звітність малого підприємства

		КОДИ		
		2024	1	1
Підприємство	ТОВАРИСТВО З ОБМЕЖЕНОЮ ВІДПОВІДАЛЬНІСТЮ "ПРОФФІТРЕЙД"	за ЄДРПОУ		
Територія	Печерський	за КАТОТТГ <sup>1</sup>		
Організаційно-правова форма господарювання	Товариство з обмеженою відповідальністю	за КОПФГ		
Вид економічної діяльності	Оптова торгівля молочними продуктами, яйцями, харчовими оліями та жирами	за КВЕД		
Середня кількість працівників, осіб	1			
Одиниця виміру:	тис. грн з одним десятковим знаком			
Адреса, телефон	01021, м.Київ, ВУЛИЦЯ ІНСТИТУТСЬКА, будинок 16, офіс 1/4	0637496226		

## І. Баланс на 31.12.2023 р.

		Форма № 1-м	Код за ДКУД	1801006
Актив	Код рядка	На початок звітного року	На кінець звітного періоду	
1	2	3	4	
<b>I. Необоротні активи</b>				
Нематеріальні активи	1000	0	0	
первісна вартість	1001	0	0	
накопичена амортизація	1002	( )	( )	
Незавершені капітальні інвестиції	1005	0	0	
Основні засоби:	1010	0	0	
первісна вартість	1011	0	0	
знос	1012	( )	( )	
Довгострокові біологічні активи	1020	0	0	
Довгострокові фінансові інвестиції	1030	0	0	
Інші необоротні активи	1090	0	0	
Усього за розділом I	1095	0	0	
<b>II. Оборотні активи</b>				
Запаси:	1100	1027.9	1027.9	
у тому числі готова продукція	1103	1027.9	1027.9	
Поточні біологічні активи	1110	0	0	
Дебіторська заборгованість за товари, роботи, послуги	1125	1314.6	698.3	
Дебіторська заборгованість за розрахунками з бюджетом	1135	11.9	14.1	
у тому числі з податку на прибуток	1136	0	0	
Інша поточна дебіторська заборгованість	1155	3081.6	3084	
Поточні фінансові інвестиції	1160	0	0	
Гроші та їх еквіваленти	1165	6.9	.7	
Витрати майбутніх періодів	1170	0	0	
Інші оборотні активи	1190	24	24.3	
Усього за розділом II	1195	5466.9	4849.3	
<b>III. Необоротні активи, утримувані для продажу, та групи вибуття</b>				
Баланс	1300	5466.9	4849.3	

Пасив	Код рядка	На початок звітнього року	На кінець звітнього періоду
1	2	3	4
<b>I. Власний капітал</b>			
Зареєстрований (пайовий) капітал	1400	1900	1900
Додатковий капітал	1410	0	0
Резервний капітал	1415	0	0
Нерозподілений прибуток (непокритий збиток)	1420	656.8	550.9
Неоплачений капітал	1425	( )	( )
Усього за розділом I	1495	2556.8	2450.9
<b>II. Довгострокові зобов'язання, цільове фінансування та забезпечення</b>	1595	0	0
<b>III. Поточні зобов'язання</b>			
Короткострокові кредити банків	1600	0	0
Поточна кредиторська заборгованість за: довгостроковими зобов'язаннями	1610	0	0
товари, роботи, послуги	1615	2182.9	2186.8
розрахунками з бюджетом	1620	19.6	19.6
у тому числі з податку на прибуток	1621	0	0
розрахунками зі страхування	1625	1.1	1
розрахунками з оплати праці	1630	1.5	1.5
Доходи майбутніх періодів	1665	0	0
Інші поточні зобов'язання	1690	705	189.5
Усього за розділом III	1695	2910.1	2398.4
<b>IV. Зобов'язання, пов'язані з необоротними активами, утримуваними для продажу, та групами вибуття</b>	1700	0	0
<b>Баланс</b>	1900	<b>5466.9</b>	<b>4849.3</b>

Керівник

Головний бухгалтер

КАПТАНЕЦЬ К.С.

(підпис)

(ініціали, прізвище)

(підпис)

(ініціали, прізвище)

<sup>1</sup> Кодифікатор адміністративно-територіальних одиниць та територій територіальних громад.

## Додаток Б

Додаток 1  
до Національного положення (стандарту)  
бухгалтерського обліку 25 «Спрощена фінансова  
звітність» (пункт 4 розділу I)

## Фінансова звітність малого підприємства

		КОДИ		
		Дата (рік, місяць, число)		
		2024	1	1
Підприємство	ТОВАРИСТВО З ОБМЕЖЕНОЮ ВІДПОВІДАЛЬНІСТЮ "ПРОФ-ФІТРЕЙД"	за ЄДРПОУ		
Територія	Печерський	за КАТОТТГ <sup>1</sup>		
Організаційно-правова форма господарювання	Товариство з обмеженою відповідальністю	за КОПФГ		
Вид економічної діяльності	Оптова торгівля молочними продуктами, яйцями, харчовими оліями та жирами	за КВЕД		
Середня кількість працівників, осіб	1			
Одиниця виміру:	тис. грн з одним десятковим знаком			
Адреса, телефон	01021, м.Київ, ВУЛИЦЯ ІНСТИТУТСЬКА, будинок 16, офіс 1/4	0637496226		

## 2. Звіт про фінансові результати

за Рік 2023 р.

Форма N 2-м Код за КУД 1801007

Стаття	Код рядка	За звітний період	За аналогічний період попереднього року
1	2	3	4
Чистий дохід від реалізації продукції (товарів, робіт, послуг)	2000	0	0
Інші операційні доходи	2120	0	0
Інші доходи	2240	0	0
Разом доходи (2000 + 2120 + 2240)	2280	0	0
Собівартість реалізованої продукції (товарів, робіт, послуг)	2050	( )	( )
Інші операційні витрати	2180	(105.8)	(129.8)
Інші витрати	2270	( )	( )
Разом витрати (2050 + 2180 + 2270)	2285	(105.8)	(129.8)
Фінансовий результат до оподаткування (2280 - 2285)	2290	-105.8	-129.8
Податок на прибуток	2300	( )	( )
Чистий прибуток (збиток) (2290 - 2300)	2350	-105.8	-129.8

Керівник

(підпис)

КАПТАНЕЦЬ К.С.

(ініціали, прізвище)

Головний бухгалтер

(підпис)

(ініціали, прізвище)

<sup>1</sup> Коэффициент административно-территориальных единиц та территорий территориальных громад.

Додаток 1  
до Національного положення  
(стандарту) бухгалтерського обліку 25  
«Спрощена фінансова звітність»  
(пункт 4 розділу I)

## Фінансова звітність малого підприємства

		КОДИ		
		2025	1	1
Підприємство	ТОВАРИСТВО З ОБМЕЖЕНОЮ ВІДПОВІДАЛЬНІСТЮ "ПРОФ-ФІТРЕЙД"	за ЄДРПОУ		
Територія	Печерський	за КАТОТТГ <sup>1</sup> UA80000000000624772		
Організаційно-правова форма господарювання	Товариство з обмеженою відповідальністю	за КОПФГ 240		
Вид економічної діяльності	Оптова торгівля молочними продуктами, яйцями, харчовими оліями та жирами	за КВЕД 46.33		
Середня кількість працівників, осіб	1			
Одиниця виміру: тис. грн з одним десятковим знаком				
Адреса, телефон	01021, м.Київ, ВУЛИЦЯ ІНСТИТУТСЬКА, будинок 16, офіс 1/4, +38 (93) 366-07-51	0933660751		

### 1. Баланс на 31.12.2024 р.

		Форма № 1-м	Код за ДКУД	1801006
Актив	Код рядка	На початок звітного року	На кінець звітного періоду	
1	2	3	4	
<b>I. Необоротні активи</b>				
Нематеріальні активи	1000	0	0	
первісна вартість	1001	0	0	
накопичена амортизація	1002	( )	( )	
Незавершені капітальні інвестиції	1005	0	0	
Основні засоби:	1010	0	0	
первісна вартість	1011	0	0	
знос	1012	( )	( )	
Довгострокові біологічні активи	1020	0	0	
Довгострокові фінансові інвестиції	1030	0	0	
Інші необоротні активи	1090	0	0	
Усього за розділом I	1095	0	0	
<b>II. Оборотні активи</b>				
Запаси:	1100	1027.9	1027.9	
у тому числі готова продукція	1103	1027.9	1027.9	
Поточні біологічні активи	1110	0	0	
Дебіторська заборгованість за товари, роботи, послуги	1125	698.3	338.3	
Дебіторська заборгованість за розрахунками з бюджетом	1135	14.1	21.1	
у тому числі з податку на прибуток	1136	0	0	
Інша поточна дебіторська заборгованість	1155	3084	2982.6	
Поточні фінансові інвестиції	1160	0	0	
Гроші та їх еквіваленти	1165	.7	3.1	
Витрати майбутніх періодів	1170	0	0	
Інші оборотні активи	1190	24.3	22.3	
Усього за розділом II	1195	4849.3	4395.3	
<b>III. Необоротні активи, утримувані для продажу, та групи вибуття</b>				
Баланс	1300	4849.3	4395.3	

Пасив	Код рядка	На початок звітного року	На кінець звітного періоду
1	2	3	4
<b>I. Власний капітал</b>			
Зареєстрований (пайовий) капітал	1400	1900	500
Додатковий капітал	1410	0	0
Резервний капітал	1415	0	0
Нерозподілений прибуток (непокритий збиток)	1420	550.9	432
Неоплачений капітал	1425	( )	( )
Усього за розділом I	1495	2450.9	932
<b>II. Довгострокові зобов'язання, цільове фінансування та забезпечення</b>	1595	0	0
<b>III. Поточні зобов'язання</b>			
Короткострокові кредити банків	1600	0	0
Поточна кредиторська заборгованість за: довгостроковими зобов'язаннями	1610	0	0
товари, роботи, послуги	1615	2186.8	2184.2
розрахунками з бюджетом	1620	19.6	19.7
у тому числі з податку на прибуток	1621	0	0
розрахунками зі страхування	1625	1	1.4
розрахунками з оплати праці	1630	1.5	1.7
Доходи майбутніх періодів	1665	0	0
Інші поточні зобов'язання	1690	189.5	1256.3
Усього за розділом III	1695	2398.4	3463.3
<b>IV. Зобов'язання, пов'язані з необоротними активами, утримуваними для продажу, та групами вибуття</b>	1700	0	0
Баланс	1900	4849.3	4395.3

## 2. Звіт про фінансові результати

за Рік 2024 р.

Форма N 2-м

Код за ДКУД

1801007

Стаття	Код рядка	За звітний період	За аналогічний період попереднього року
1	2	3	4
Чистий дохід від реалізації продукції (товарів, робіт, послуг)	2000	0	0
Інші операційні доходи	2120	0	0
Інші доходи	2240	0	0
Разом доходи (2000 + 2120 + 2240)	2280	0	0
Собівартість реалізованої продукції (товарів, робіт, послуг)	2050	( )	( )
Інші операційні витрати	2180	(119)	(105.8)
Інші витрати	2270	( )	( )
Разом витрати (2050 + 2180 + 2270)	2285	(119)	(105.8)
Фінансовий результат до оподаткування (2280 - 2285)	2290	-119	-105.8
Податок на прибуток	2300	( )	( )
Чистий прибуток (збиток) (2290 - 2300)	2350	-119	-105.8

Керівник

\_\_\_\_\_ (підпис)

**КАПІТАНЕЦЬ К.С.**

\_\_\_\_\_ (ініціали, прізвище)

Головний бухгалтер

\_\_\_\_\_ (підпис)

\_\_\_\_\_ (ініціали, прізвище)

<sup>1</sup> Кодифікатор адміністративно-територіальних одиниць та територій територіальних громад

## ПРОФІТРЕЙД

## Оборотно-сальдова відомість по рахунку 30

Виведені дані: БО (дані бухгалтерського обліку)

Рахунок	Сальдо на початок періоду		Обороти за період		Сальдо на кінець періоду	
	Дебет	Кредит	Дебет	Кредит	Дебет	Кредит
Стаття движения денежных средств						
30			327 762,86	327 762,86		
<...>				9 961,86		
Обороти за 31.01.19				2 070,00		
Обороти за 15.02.19				1 992,37		
Обороти за 28.02.19				1 630,13		
Обороти за 15.03.19				1 811,25		
Обороти за 29.03.19				2 458,11		
Прочие поступления денежных средств			9 961,86			
Обороти за 31.01.19			2 070,00			
Обороти за 15.02.19			1 992,37			
Обороти за 28.02.19			1 630,13			
Обороти за 15.03.19			1 811,25			
Обороти за 29.03.19			2 458,11			
Фин. помощь			317 801,00	317 801,00		
Обороти за 05.11.20			50 000,00	50 000,00		
Обороти за 12.01.21			30 000,00	30 000,00		
Обороти за 09.02.21			50 000,00	50 000,00		
Обороти за 24.02.21			50 000,00	50 000,00		
Обороти за 25.02.21			50 000,00	50 000,00		
Обороти за 26.02.21			50 000,00	50 000,00		
Обороти за 01.03.21			37 801,00	37 801,00		
<b>Разом</b>			<b>327 762,86</b>	<b>327 762,86</b>		

## ПРОФІТРЕЙД

## Оборотно-сальдова відомість по рахунку 33

Виведені дані: БО (дані бухгалтерського обліку)

Рахунок	Сальдо на початок періоду		Обороти за період		Сальдо на кінець періоду	
	Дебет	Кредит	Дебет	Кредит	Дебет	Кредит
33			652 057,70	652 057,70		
Обороти за 31.03.20			652 057,70	652 057,70		
<b>Разом</b>			<b>652 057,70</b>	<b>652 057,70</b>		

## ПРОФІТРЕИД

## Оборотно-сальдова відомість по рахунку 31

Виведені дані: БО (дані бухгалтерського обліку)

Рахунок	Сальдо на початок періоду		Обороти за період		Сальдо на кінець періоду	
	Дебет	Кредит	Дебет	Кредит	Дебет	Кредит
Банковские счета						
Статьи движения денежных средств						
31	1 036 644,60		5 527 970,66	6 557 803,04	6 812,22	
Карта в ПАТ "АЛЬФА-БАНК", м.Київ	42,80				42,80	
СЕА ПДВ	836,00		38 994,00	39 830,00		
Перечисление налога				39 830,00		
Обороты за Січень 22				39 830,00		
СЕА ПДВ			38 994,00			
Обороты за Січень 21			5 878,00			
Обороты за Березень 21			33 116,00			
Текущий (USD) в ПАТ "АЛЬФА-БАНК", м.Київ			329 625,81	329 625,81		
<...>			9 339,62			
Обороты за Березень 20			9 339,62			
Возврат денежных средств поставщиком			320 286,19			
Обороты за Березень 20			320 286,19			
Покупка/продажа валюты				329 205,17		
Обороты за Березень 20				329 205,17		
Прочие расходы денежных средств				420,64		
Обороты за Березень 20				420,64		
Текущий в ПАТ "АЛЬФА-БАНК", м.Київ	1 035 765,80		5 159 350,85	6 188 347,23	6 769,42	
<...>				328 870,99		
Обороты за Січень 20				8 372,00		
Обороты за Лютий 20				4 186,00		
Обороты за Липень 21				1 265,75		
Обороты за Серпень 21				2 425,48		
Обороты за Вересень 21				2 591,77		
Обороты за Жовтень 21				2 404,93		
Обороты за Листопад 21				2 658,07		
Обороты за Грудень 21				3 963,25		
Обороты за Січень 22				1 135,78		
Обороты за Лютий 22				3 045,35		
Обороты за Березень 22				1 213,87		
Обороты за Червень 22				4 956,74		
Обороты за Липень 22				3 044,28		
Обороты за Серпень 22				1 415,94		
Обороты за Вересень 22				1 546,91		
Обороты за Жовтень 22				3 503,44		
Обороты за Листопад 22				2 237,70		
Обороты за Грудень 22				2 177,61		
Обороты за Січень 23				3 646,50		
Обороты за Лютий 23				917,63		
Обороты за Березень 23				2 106,41		
Обороты за Квітень 23				2 254,90		
Обороты за Травень 23				2 185,82		
Обороты за Червень 23				2 254,90		
Обороты за Липень 23				2 182,53		
Обороты за Серпень 23				2 223,65		
Обороты за Вересень 23				2 292,70		
Обороты за Жовтень 23				2 110,35		
Обороты за Листопад 23				2 292,57		
Обороты за Грудень 23				2 258,16		
Обороты за Січень 25				250 000,00		
ВЗ				1 299,07		
Обороты за Січень 24				54,80		
Обороты за Лютий 24				60,02		
Обороты за Березень 24				57,41		
Обороты за Квітень 24				57,34		
Обороты за Травень 24				58,70		
Обороты за Червень 24				61,30		
Обороты за Липень 24				58,70		
Обороты за Серпень 24				61,30		
Обороты за Вересень 24				58,57		
Обороты за Жовтень 24				60,84		
Обороты за Листопад 24				64,30		
Обороты за Грудень 24				123,97		
Обороты за Січень 25				209,86		
Обороты за Лютий 25				209,46		
Обороты за Березень 25				102,50		
Виплата зп				294 798,27		
Обороты за Березень 20				7 773,99		
Обороты за Квітень 20				9 169,35		
Обороты за Травень 20				7 952,34		

Обороты за Червень 20				8 592,32	
Обороты за Липень 20				8 228,50	
Обороты за Серпень 20				8 636,25	
Обороты за Вересень 20				8 613,50	
Обороты за Жовтень 20				8 565,58	
Обороты за Листопад 20				8 774,50	
Обороты за Грудень 20				13 370,67	
Обороты за Січень 21				4 067,38	
Обороты за Лютий 21				10 905,62	
Обороты за Березень 21				8 737,90	
Обороты за Квітень 21				10 099,10	
Обороты за Травень 21				14 908,53	
Обороты за Червень 21				5 608,17	
Обороты за Липень 21				4 690,88	
Обороты за Серпень 21				4 793,58	
Обороты за Вересень 21				5 027,42	
Обороты за Жовтень 21				4 664,97	
Обороты за Листопад 21				5 156,03	
Обороты за Грудень 21				7 687,75	
Обороты за Січень 22				2 203,16	
Обороты за Лютий 22				5 907,21	
Обороты за Березень 22				2 354,63	
Обороты за Червень 22				2 883,91	
Обороты за Липень 22				5 905,15	
Обороты за Серпень 22				2 746,58	
Обороты за Вересень 22				3 000,64	
Обороты за Жовтень 22				4 429,51	
Обороты за Листопад 22				3 072,08	
Обороты за Грудень 22				3 040,89	
Обороты за Січень 23				4 621,72	
Обороты за Лютий 23				1 694,63	
Обороты за Березень 23				2 860,09	
Обороты за Квітень 23				3 148,12	
Обороты за Травень 23				3 014,16	
Обороты за Червень 23				3 148,12	
Обороты за Липень 23				3 007,79	
Обороты за Серпень 23				3 087,51	
Обороты за Вересень 23				3 221,49	
Обороты за Жовтень 23				2 867,72	
Обороты за Листопад 23				3 221,19	
Обороты за Грудень 23				3 154,51	
Обороты за Січень 24				2 940,79	
Обороты за Лютий 24				3 221,49	
Обороты за Березень 24				3 081,14	
Обороты за Квітень 24				3 077,21	
Обороты за Травень 24				3 149,99	
Обороты за Червень 24				3 290,01	
Обороты за Липень 24				3 149,99	
Обороты за Серпень 24				3 290,01	
Обороты за Вересень 24				3 143,33	
Обороты за Жовтень 24				3 265,17	
Обороты за Листопад 24				3 450,84	
Обороты за Грудень 24				3 087,17	
Обороты за Січень 25				3 231,86	
Обороты за Лютий 25				3 225,63	
Обороты за Березень 25				1 578,50	
Возврат денежных средств покупателю				7 424,64	
Обороты за Листопад 20				7 424,64	
ЄСВ				25 078,93	
Обороты за Січень 24				1 435,65	
Обороты за Лютий 24				1 600,35	
Обороты за Березень 24				1 562,00	
Обороты за Квітень 24				1 560,93	
Обороты за Травень 24				1 740,87	
Обороты за Червень 24				1 779,13	
Обороты за Липень 24				1 740,87	
Обороты за Серпень 24				1 779,13	
Обороты за Вересень 24				1 739,05	
Обороты за Жовтень 24				1 772,34	
Обороты за Листопад 24				1 801,09	
Обороты за Грудень 24				1 697,52	
Обороты за Січень 25				1 781,39	
Обороты за Лютий 25				1 779,61	
Обороты за Березень 25				1 309,00	
Комісія банку				40 467,23	
Обороты за Січень 20				409,86	
Обороты за Лютий 20				446,61	
Обороты за Березень 20				398,87	
Обороты за Квітень 20				395,85	
Обороты за Травень 20				389,76	
Обороты за Червень 20				392,96	
Обороты за Липень 20				391,14	

Обороти за Серпень 20				393,18	
Обороти за Вересень 20				393,07	
Обороти за Жовтень 20				392,83	
Обороти за Листопад 20				899,87	
Обороти за Грудень 20				425,86	
Обороти за Січень 21				670,34	
Обороти за Лютий 21				2 424,53	
Обороти за Березень 21				2 116,70	
Обороти за Квітень 21				400,50	
Обороти за Травень 21				427,54	
Обороти за Червень 21				378,04	
Обороти за Липень 21				373,46	
Обороти за Серпень 21				393,97	
Обороти за Вересень 21				375,14	
Обороти за Жовтень 21				505,83	
Обороти за Листопад 21				375,78	
Обороти за Грудень 21				477,79	
Обороти за Січень 22				370,02	
Обороти за Лютий 22				439,54	
Обороти за Березень 22				441,77	
Обороти за Квітень 22				350,00	
Обороти за Травень 22				350,00	
Обороти за Червень 22				381,77	
Обороти за Липень 22				379,53	
Обороти за Серпень 22				370,91	
Обороти за Вересень 22				365,33	
Обороти за Жовтень 22				404,64	
Обороти за Листопад 22				405,36	
Обороти за Грудень 22				405,20	
Обороти за Січень 23				460,10	
Обороти за Лютий 23				398,47	
Обороти за Березень 23				404,30	
Обороти за Квітень 23				505,74	
Обороти за Травень 23				405,07	
Обороти за Червень 23				445,74	
Обороти за Липень 23				445,04	
Обороти за Серпень 23				425,44	
Обороти за Вересень 23				486,11	
Обороти за Жовтень 23				404,34	
Обороти за Листопад 23				409,60	
Обороти за Грудень 23				405,77	
Обороти за Січень 24				404,71	
Обороти за Лютий 24				466,11	
Обороти за Березень 24				405,41	
Обороти за Квітень 24				545,39	
Обороти за Травень 24				465,75	
Обороти за Червень 24				469,95	
Обороти за Липень 24				485,75	
Обороти за Серпень 24				466,45	
Обороти за Вересень 24				485,72	
Обороти за Жовтень 24				3 469,85	
Обороти за Листопад 24				527,25	
Обороти за Грудень 24				2 565,44	
Обороти за Січень 25				4 576,16	
Обороти за Лютий 25				466,13	
Обороти за Березень 25				557,89	
Оплата покупателів		3 254 979,80			
Обороти за Січень 20			202 218,00		
Обороти за Лютий 20			23 158,80		
Обороти за Березень 20			51 769,62		
Обороти за Квітень 20			16 012,00		
Обороти за Травень 20			6 012,00		
Обороти за Червень 20			60 467,26		
Обороти за Липень 20			242 037,60		
Обороти за Серпень 20			13 850,88		
Обороти за Вересень 20			46 002,81		
Обороти за Жовтень 20			7 388,00		
Обороти за Листопад 20			28 110,12		
Обороти за Грудень 20			174 799,20		
Обороти за Січень 21			57 964,00		
Обороти за Лютий 21			327 582,00		
Обороти за Березень 21			235 640,00		
Обороти за Квітень 21			3 573,80		
Обороти за Травень 21			230 000,00		
Обороти за Червень 21			40 000,00		
Обороти за Липень 21			135 252,10		
Обороти за Жовтень 21			71 747,73		
Обороти за Листопад 21			1 000,00		
Обороти за Грудень 22			20 000,00		
Обороти за Січень 23			20 000,00		
Обороти за Квітень 23			20 000,00		
Обороти за Червень 23			5 000,00		

Обороты за Липень 23			20 000,00		
Обороты за Вересень 23			212 000,00		
Обороты за Жовтень 23			10 000,00		
Обороты за Листопад 23			163 325,88		
Обороты за Грудень 23			166 000,00		
Обороты за Січень 24			65 000,00		
Обороты за Липень 24			10 000,00		
Обороты за Серпень 24			20 000,00		
Обороты за Жовтень 24			115 000,00		
Обороты за Листопад 24			5 000,00		
Обороты за Грудень 24			145 000,00		
Обороты за Січень 25			265 000,00		
Обороты за Лютий 25			10 000,00		
Обороты за Березень 25			9 068,00		
Оплата поставщику			509 732,80	1 829 763,15	
Обороты за Лютий 20				23 263,00	
Обороты за Березень 20				4 750,00	
Обороты за Квітень 20				15 550,00	
Обороты за Травень 20				204 250,00	
Обороты за Червень 20				57 202,00	
Обороты за Липень 20				11 701,89	
Обороты за Серпень 20				15 014,00	
Обороты за Вересень 20				12 112,00	
Обороты за Жовтень 20				5 650,00	
Обороты за Листопад 20				177 412,00	
Обороты за Грудень 20				12 914,00	
Обороты за Січень 21				10 378,00	
Обороты за Лютий 21				11 150,00	
Обороты за Березень 21				10 600,00	
Обороты за Квітень 21				12 434,00	
Обороты за Травень 21				11 134,00	
Обороты за Червень 21			250 000,00	5 764,00	
Обороты за Липень 21			259 732,80	11 686,65	
Обороты за Серпень 21				957 817,34	
Обороты за Вересень 21				7 217,34	
Обороты за Жовтень 21				6 976,27	
Обороты за Листопад 21				13 809,40	
Обороты за Грудень 21				6 759,40	
Обороты за Січень 22				85 645,40	
Обороты за Лютий 22				2 009,40	
Обороты за Березень 22				4 750,00	
Обороты за Квітень 22				5 475,00	
Обороты за Травень 22				1 579,60	
Обороты за Червень 22				4 579,60	
Обороты за Липень 22				2 079,60	
Обороты за Серпень 22				3 193,60	
Обороты за Вересень 22				2 411,60	
Обороты за Жовтень 22				4 079,60	
Обороты за Листопад 22				1 579,60	
Обороты за Грудень 22				14 379,60	
Обороты за Січень 23				3 579,60	
Обороты за Лютий 23				2 079,60	
Обороты за Березень 23				3 079,60	
Обороты за Квітень 23				2 079,60	
Обороты за Травень 23				3 579,60	
Обороты за Червень 23				2 079,60	
Обороты за Липень 23				5 221,60	
Обороты за Серпень 23				2 975,60	
Обороты за Вересень 23				1 500,00	
Обороты за Жовтень 23				4 834,20	
Обороты за Листопад 23				4 079,60	
Обороты за Грудень 23				2 079,60	
Обороты за Січень 24				3 315,64	
Обороты за Лютий 24				2 300,64	
Обороты за Березень 24				3 800,64	
Обороты за Квітень 24				2 300,64	
Обороты за Травень 24				500,00	
Обороты за Червень 24				12 981,28	
Обороты за Липень 24				2 600,64	
Обороты за Серпень 24				4 300,64	
Обороты за Вересень 24				2 762,64	
Обороты за Жовтень 24				5 330,64	
Обороты за Листопад 24				3 300,64	
Обороты за Грудень 24				2 300,64	
Обороты за Січень 25				4 497,46	
Обороты за Лютий 25				2 497,46	
Обороты за Березень 25				2 497,46	
ПДФО				10 422,92	
Обороты за Січень 24				657,57	
Обороты за Лютий 24				720,33	
Обороты за Березень 24				688,95	
Обороты за Квітень 24				688,07	

Обороты за Травень 24				704,35	
Обороты за Червень 24				735,65	
Обороты за Липень 24				704,35	
Обороты за Серпень 24				735,65	
Обороты за Вересень 24				702,86	
Обороты за Жовтень 24				730,10	
Обороты за Листопад 24				771,61	
Обороты за Грудень 24				704,88	
Обороты за Січень 25				755,51	
Обороты за Лютий 25				754,04	
Обороты за Березень 25				369,00	
Перечисление налога				81 910,19	
Обороты за Січень 20				4 316,00	
Обороты за Лютий 20				2 158,00	
Обороты за Березень 20				4 007,72	
Обороты за Квітень 20				4 727,03	
Обороты за Травень 20				4 099,67	
Обороты за Червень 20				4 429,56	
Обороты за Липень 20				4 242,02	
Обороты за Серпень 20				4 452,23	
Обороты за Вересень 20				4 440,50	
Обороты за Жовтень 20				4 415,80	
Обороты за Листопад 20				4 523,50	
Обороты за Грудень 20				6 892,95	
Обороты за Січень 21				2 096,84	
Обороты за Лютий 21				5 622,16	
Обороты за Березень 21				4 504,64	
Обороты за Квітень 21				5 206,36	
Обороты за Травень 21				7 685,76	
Обороты за Червень 21				2 891,17	
Обороты за Липень 21				1 152,53	
Обороты за Серпень 21				45,75	
Повернення засновнику				147 653,00	
Обороты за Жовтень 24				14 320,00	
Обороты за Грудень 24				133 333,00	
Покупка/продажа валюты		322 368,25			
Обороты за Березень 20		322 368,25			
Прочие поступления денежных средств		1 072 270,00			
Обороты за Січень 20		20 560,00			
Обороты за Січень 21		30 000,00			
Обороты за Вересень 21		19 210,00			
Обороты за Жовтень 21		132 500,00			
Обороты за Жовтень 24		870 000,00			
Прочие расходы денежных средств				2 679 982,98	
Обороты за Січень 20				200 560,00	
Обороты за Лютий 20				75 000,00	
Обороты за Березень 20				120 000,00	
Обороты за Травень 20				100 000,00	
Обороты за Липень 20				470 000,00	
Обороты за Серпень 20				230 000,00	
Обороты за Листопад 20				50 000,00	
Обороты за Січень 21				30 000,00	
Обороты за Лютий 21				200 000,00	
Обороты за Березень 21				370 301,00	
Обороты за Червень 21				54 000,00	
Обороты за Грудень 21				9 781,98	
Обороты за Вересень 23				340,00	
Обороты за Листопад 24				770 000,00	
СЕА ПДВ				38 994,00	
Обороты за Січень 21				5 878,00	
Обороты за Березень 21				33 116,00	
фин. помощь				701 681,86	
Обороты за Вересень 23				200 000,00	
Обороты за Листопад 23				150 000,00	
Обороты за Грудень 23				166 000,00	
Обороты за Жовтень 24				185 681,86	
<b>Разом</b>	<b>1 036 644,80</b>	<b>5 527 970,86</b>	<b>6 557 803,04</b>	<b>6 812,22</b>	

## ПРОФПРЕЙД

## Оборотно-сальдова відомість по рахунку 36

Виведені дані: БО (дані бухгалтерського обліку)

Рахунок Контрагенти Договори Документи расчетов с контрагентами	Сальдо на початок періоду		Обороти за період		Сальдо на кінець періоду	
	Дебет	Кредит	Дебет	Кредит	Дебет	Кредит
36	1 806 449,66		2 860 235,23	4 612 488,99	54 196,00	
АСВ ГРУП			1 275 068,00	1 265 068,00	10 000,00	
Основний			1 275 068,00	1 265 068,00	10 000,00	
Замовлення покупці 0000000035 від 15.12.2020 09:00:00			120 688,00	129 756,00		9 068,00
Обороти за 14.12.20 - 20.12.20			120 688,00		120 688,00	
Обороти за 28.11.22 - 04.12.22	120 688,00			20 000,00	100 688,00	
Обороти за 16.01.23 - 22.01.23	100 688,00			20 000,00	80 688,00	
Обороти за 03.04.23 - 09.04.23	80 688,00			20 000,00	60 688,00	
Обороти за 29.05.23 - 04.06.23	60 688,00			5 000,00	55 688,00	
Обороти за 03.07.23 - 09.07.23	55 688,00			20 000,00	35 688,00	
Обороти за 28.08.23 - 03.09.23	35 688,00			10 000,00	25 688,00	
Обороти за 18.09.23 - 24.09.23	25 688,00			15 688,00	10 000,00	
Обороти за 02.10.23 - 08.10.23	10 000,00			10 000,00		
Обороти за 03.03.25 - 09.03.25				9 068,00		9 068,00
Замовлення покупці 0000000006 від 02.03.2021 09:00:00			200 380,00	200 380,00		
Обороти за 01.03.21 - 07.03.21			200 380,00		200 380,00	
Обороти за 18.09.23 - 24.09.23	200 380,00			84 312,00	116 068,00	
Обороти за 25.09.23 - 01.10.23	116 068,00			100 000,00	16 068,00	
Обороти за 06.11.23 - 12.11.23	16 068,00			16 068,00		
Замовлення покупці 0000000007 від 11.08.2021 09:00:00			954 000,00	934 932,00	19 068,00	
Обороти за 09.08.21 - 15.08.21			954 000,00		954 000,00	
Обороти за 06.11.23 - 12.11.23	954 000,00			83 932,00	870 068,00	
Обороти за 20.11.23 - 26.11.23	870 068,00			50 000,00	820 068,00	
Обороти за 25.12.23 - 31.12.23	820 068,00			166 000,00	654 068,00	
Обороти за 01.01.24 - 07.01.24	654 068,00			65 000,00	589 068,00	
Обороти за 01.07.24 - 07.07.24	589 068,00			10 000,00	579 068,00	
Обороти за 05.08.24 - 11.08.24	579 068,00			20 000,00	559 068,00	
Обороти за 30.09.24 - 06.10.24	559 068,00			15 000,00	544 068,00	
Обороти за 21.10.24 - 27.10.24	544 068,00			100 000,00	444 068,00	
Обороти за 18.11.24 - 24.11.24	444 068,00			5 000,00	439 068,00	
Обороти за 02.12.24 - 08.12.24	439 068,00			145 000,00	294 068,00	
Обороти за 30.12.24 - 05.01.25	294 068,00			5 000,00	289 068,00	
Обороти за 20.01.25 - 26.01.25	289 068,00			260 000,00	29 068,00	
Обороти за 10.02.25 - 16.02.25	29 068,00			10 000,00	19 068,00	
Бердоус Володимир Основний договір	43 215,03		12 930,85	56 145,88		
Замовлення покупці 0000000004 від 04.02.2020 13:35:48			1 130,33	1 130,33		

Обороты за 03.02.20 - 09.02.20			1 130,33		1 130,33
Обороты за 30.10.23 - 05.11.23	1 130,33			1 130,33	
Замовлення покупці 0000000008 від 12.02.2020 09:00:00			2 260,66	2 260,66	
Обороты за 10.02.20 - 16.02.20			2 260,66		2 260,66
Обороты за 30.10.23 - 05.11.23	2 260,66			2 260,66	
Замовлення покупці 0000000012 від 04.03.2020 09:37:02			2 260,66	2 260,66	
Обороты за 02.03.20 - 09.03.20			2 260,66		2 260,66
Обороты за 30.10.23 - 05.11.23	2 260,66			2 260,66	
Замовлення покупці 0000000013 від 20.03.2020 09:00:00			3 499,20	3 499,20	
Обороты за 16.03.20 - 22.03.20			3 499,20		3 499,20
Обороты за 30.10.23 - 05.11.23	3 499,20			3 499,20	
Замовлення покупці 0000000029 від 06.10.2020 10:00:00			1 260,00	1 260,00	
Обороты за 05.10.20 - 11.10.20			1 260,00		1 260,00
Замовлення покупці 0000000031 від 12.10.2020 09:00:00			2 520,00	2 520,00	
Обороты за 12.10.20 - 18.10.20			2 520,00		2 520,00
Основной договор	43 215,03			43 215,03	
Рахунок на оплату покупці 0000000057 від 09.09.2019 13:22:49	5 362,54			5 362,54	
Обороты за 23.03.20 - 29.03.20	5 362,54			5 362,54	
Рахунок на оплату покупці 0000000060 від 16.09.2019 15:08:49	5 810,33			5 810,33	
Обороты за 23.03.20 - 29.03.20	5 810,33			5 810,33	
Рахунок на оплату покупці 0000000064 від 07.10.2019 17:28:37	8 790,98			8 790,98	
Обороты за 23.03.20 - 29.03.20	8 790,98			6 716,28	2 074,70
Обороты за 06.04.20 - 12.04.20	2 074,70			2 074,70	
Рахунок на оплату покупці 0000000066 від 18.10.2019 10:00:00	6 660,00			6 660,00	
Обороты за 06.04.20 - 12.04.20	6 660,00			6 660,00	
Рахунок на оплату покупці 0000000070 від 28.10.2019 18:00:56	10 939,54			10 939,54	
Обороты за 16.03.20 - 22.03.20	10 939,54			7 040,00	3 899,54
Обороты за 23.03.20 - 29.03.20	3 899,54			2 110,85	1 788,69
Обороты за 06.04.20 - 12.04.20	1 788,69			1 265,30	523,39
Обороты за 30.10.23 - 05.11.23	523,39			523,39	
Рахунок на оплату покупці 0000000076 від 28.11.2019 13:20:16	2 260,66			2 260,66	
Обороты за 18.09.23 - 24.09.23	2 260,66			2 000,00	260,66
Обороты за 30.10.23 - 05.11.23	260,66			260,66	
Рахунок на оплату покупці 0000000078 від 10.12.2019 11:29:26	3 390,98			3 390,98	
Обороты за 30.10.23 - 05.11.23	3 390,98			3 390,98	
БРЕНД ТОРГ ПЛЮС			174 799,20	174 799,20	
Основной договор			174 799,20	174 799,20	

Замовлення покупця 0000000032 від 10.11.2020 09:00:00			174 799,20	174 799,20	
Обороти за 09.11.20 - 15.11.20			174 799,20		174 799,20
Обороти за 07.12.20 - 13.12.20	174 799,20			174 799,20	
<b>ГЕРМЕС ЛАЙН</b>			14 698,80	14 698,80	
Основний договір			14 698,80	14 698,80	
Замовлення покупця 0000000022 від 10.09.2020 09:00:00			14 698,80	14 698,80	
Обороти за 07.09.20 - 13.09.20			14 698,80	14 698,80	
<b>ГРОНА</b>	877 981,83		658 486,37	1 536 468,20	
Основний договір	877 981,83		658 486,37	1 536 468,20	
<->	658 486,37			658 486,37	
Обороти за 25.10.21 - 31.10.21	658 486,37			658 486,37	
Рахунок на оплату покупця 00000000424 від 03.12.2018 16:43:16		548 738,64	658 486,37	109 747,73	
Обороти за 19.07.21 - 25.07.21		548 738,64		40 000,00	588 738,64
Обороти за 25.10.21 - 31.10.21		588 738,64	658 486,37	69 747,73	
Рахунок на оплату покупця 00000000004 від 10.01.2019 16:37:11	109 747,73			109 747,73	
Обороти за 28.06.21 - 04.07.21	109 747,73			54 495,63	55 252,10
Обороти за 12.07.21 - 18.07.21	55 252,10			40 000,00	15 252,10
Обороти за 19.07.21 - 25.07.21	15 252,10			15 252,10	
Рахунок на оплату покупця 00000000012 від 29.01.2019 12:00:00	658 486,37			658 486,37	
Обороти за 08.02.21 - 14.02.21	658 486,37			77 982,00	580 504,37
Обороти за 15.02.21 - 21.02.21	580 504,37			160 000,00	420 504,37
Обороти за 22.02.21 - 28.02.21	420 504,37			80 000,00	340 504,37
Обороти за 01.03.21 - 07.03.21	340 504,37			120 000,00	220 504,37
Обороти за 08.03.21 - 14.03.21	220 504,37			60 000,00	160 504,37
Обороти за 15.03.21 - 21.03.21	160 504,37			35 000,00	125 504,37
Обороти за 22.03.21 - 28.03.21	125 504,37			20 000,00	105 504,37
Обороти за 03.05.21 - 09.05.21	105 504,37			40 000,00	65 504,37
Обороти за 10.05.21 - 16.05.21	65 504,37			40 000,00	25 504,37
Обороти за 28.06.21 - 04.07.21	25 504,37			25 504,37	
<b>ДЕЛЬТА ТРЕЙДІНГ ЛТД, ТОВ</b>			11 488,01	11 488,01	
Основний договір			11 488,01	11 488,01	
Замовлення покупця 00000000024 від 15.09.2020 09:00:00			990,00	990,00	
Обороти за 14.09.20 - 20.09.20			990,00	990,00	
Замовлення покупця 00000000026 від 22.09.2020 13:53:08			10 498,01	10 498,01	
Обороти за 21.09.20 - 27.09.20			10 498,01	10 498,01	
<b>ЖИТОМИРСЬКІ ЛАСОШІ</b>	999,20				999,20
53/2018	999,20				999,20
<->	999,20				999,20
<b>Запорізька кондитерська фабрика</b>	38 476,80		111 999,60	109 141,60	41 334,80
Основний договір			111 999,60	70 664,80	41 334,80
Замовлення покупця 00000000001 від 10.01.2020 09:00:00			12 024,00	12 024,00	
Обороти за 06.01.20 - 12.01.20			12 024,00		12 024,00
Обороти за 06.07.20 - 12.07.20	12 024,00			12 024,00	

Замовлення покупця 0000000002 від 21.01.2020 13:15:31			6 012,00	6 012,00	
Обороти за 20.01.20 - 26.01.20			6 012,00		6 012,00
Обороти за 10.08.20 - 16.08.20	6 012,00			6 012,00	
Замовлення покупця 0000000006 від 07.02.2020 09:16:02			6 012,00	6 012,00	
Обороти за 03.02.20 - 09.02.20			6 012,00		6 012,00
Обороти за 31.08.20 - 06.09.20	6 012,00			6 012,00	
Замовлення покупця 0000000009 від 21.02.2020 08:00:00			2 404,80	2 404,80	
Обороти за 17.02.20 - 23.02.20			2 404,80		2 404,80
Обороти за 21.09.20 - 27.09.20	2 404,80			2 404,00	0,80
Обороти за 26.10.20 - 01.11.20	0,80			0,80	
Замовлення покупця 0000000011 від 03.03.2020 10:44:53			3 607,20	3 607,20	
Обороти за 02.03.20 - 08.03.20			3 607,20		3 607,20
Обороти за 26.10.20 - 01.11.20	3 607,20			3 607,20	
Замовлення покупця 0000000014 від 17.04.2020 08:00:00			6 012,00	6 012,00	
Обороти за 13.04.20 - 19.04.20			6 012,00		6 012,00
Обороти за 02.11.20 - 08.11.20	6 012,00			6 012,00	
Замовлення покупця 0000000015 від 08.05.2020 09:15:54			6 012,00	6 012,00	
Обороти за 04.05.20 - 10.05.20			6 012,00		6 012,00
Обороти за 23.11.20 - 29.11.20	6 012,00			6 012,00	
Замовлення покупця 0000000016 від 05.06.2020 09:00:00			5 967,00	5 967,00	
Обороти за 01.06.20 - 07.06.20			5 967,00		5 967,00
Обороти за 23.11.20 - 29.11.20	5 967,00			5 967,00	
Замовлення покупця 0000000018 від 14.07.2020 09:00:00			8 353,80	8 353,80	
Обороти за 13.07.20 - 19.07.20			8 353,80		8 353,80
Обороти за 25.01.21 - 31.01.21	8 353,80			5 800,00	2 553,80
Обороти за 01.02.21 - 07.02.21	2 553,80			2 553,80	
Замовлення покупця 0000000021 від 07.08.2020 09:00:00			6 630,00	6 630,00	
Обороти за 03.08.20 - 09.08.20			6 630,00		6 630,00
Обороти за 01.02.21 - 07.02.21	6 630,00			6 630,00	
Замовлення покупця 0000000023 від 10.09.2020 09:00:00			6 630,00	6 630,00	
Обороти за 07.09.20 - 13.09.20			6 630,00		6 630,00
Обороти за 01.02.21 - 07.02.21	6 630,00			4 16,20	6 213,80
Обороти за 22.03.21 - 28.03.21	6 213,80			640,00	5 573,80
Обороти за 19.04.21 - 25.04.21	5 573,80			3 573,80	2 000,00
Обороти за 04.10.21 - 10.10.21	2 000,00			2 000,00	
Замовлення покупця 0000000027 від 24.09.2020 09:00:00			6 630,00	1 000,00	5 630,00
Обороти за 21.09.20 - 27.09.20			6 630,00		6 630,00

Обороти за 15.11.21 - 21.11.21	6 630,00		1 000,00	5 630,00
Замовлення покупця 0000000028 від 02.10.2020 09:00:00		5 304,00		5 304,00
Обороти за 28.09.20 - 04.10.20		5 304,00		5 304,00
Замовлення покупця 0000000033 від 13.11.2020 09:00:00		14 400,00		14 400,00
Обороти за 09.11.20 - 15.11.20		14 400,00		14 400,00
Замовлення покупця 0000000001 від 27.01.2021 08:00:00		4 800,24		4 800,24
Обороти за 25.01.21 - 31.01.21		4 800,24		4 800,24
Замовлення покупця 0000000002 від 05.02.2021 09:00:00		8 000,40		8 000,40
Обороти за 01.02.21 - 07.02.21		8 000,40		8 000,40
Замовлення покупця 0000000003 від 09.02.2021 08:00:00		1 600,08		1 600,08
Обороти за 08.02.21 - 14.02.21		1 600,08		1 600,08
Замовлення покупця 0000000004 від 12.02.2021 09:00:00		1 600,08		1 600,08
Обороти за 08.02.21 - 14.02.21		1 600,08		1 600,08
Основной договор	38 476,80		38 476,80	
Рахунок на оплату покупцю 0000000021 від 22.03.2019 11:36:01	8 416,80		8 416,80	
Обороти за 03.02.20 - 09.02.20	8 416,80		8 416,80	
Рахунок на оплату покупцю 0000000053 від 07.10.2019 09:39:26	6 012,00		6 012,00	
Обороти за 06.01.20 - 12.01.20	6 012,00		6 012,00	
Рахунок на оплату покупцю 0000000067 від 23.10.2019 14:06:13	6 012,00		6 012,00	
Обороти за 13.01.20 - 19.01.20	6 012,00		6 012,00	
Рахунок на оплату покупцю 0000000074 від 18.11.2019 15:16:40	6 012,00		6 012,00	
Обороти за 20.01.20 - 26.01.20	6 012,00		6 012,00	
Рахунок на оплату покупцю 0000000077 від 06.12.2019 14:29:49	6 012,00		6 012,00	
Обороти за 06.04.20 - 12.04.20	6 012,00		6 012,00	
Рахунок на оплату покупцю 0000000079 від 20.12.2019 15:06:11	6 012,00		6 012,00	
Обороти за 18.05.20 - 24.05.20	6 012,00		6 012,00	
ІВЕРС	14 742,00	44 510,88	59 252,88	
Основний договір		44 510,88	44 510,88	
Замовлення покупця 0000000003 від 31.01.2020 09:00:00		14 742,00	14 742,00	
Обороти за 27.01.20 - 02.02.20		14 742,00		14 742,00
Обороти за 10.02.20 - 16.02.20	14 742,00		14 742,00	
Замовлення покупця 0000000010 від 21.02.2020 15:08:50		10 530,00	10 530,00	
Обороти за 17.02.20 - 23.02.20		10 530,00		10 530,00
Обороти за 16.03.20 - 22.03.20	10 530,00		10 530,00	
Замовлення покупця 0000000020 від 05.08.2020 09:00:00		7 838,88	7 838,88	
Обороти за 03.08.20 - 09.08.20		7 838,88		7 838,88

Обороты за 24.08.20 - 30.08.20	7 838,88			7 838,88	
Замовлення покупця 0000000025 від 14.09.2020 09:00:00			11 400,00	11 400,00	
Обороты за 14.09.20 - 20.09.20			11 400,00		11 400,00
Обороты за 21.09.20 - 27.09.20	11 400,00			11 400,00	
Основной договор	14 742,00			14 742,00	
Рахунок на оплату покупцю 0000000090 від 27.12.2019 20:59:01	14 742,00			14 742,00	
Обороты за 20.01.20 - 26.01.20	14 742,00			14 742,00	
КБФ	659 732,80		125 088,00	784 820,80	
Основной договор	659 732,80		125 088,00	784 820,80	
<...>		125 088,00	125 088,00		
Обороты за 25.10.21 - 31.10.21		125 088,00	125 088,00		
Рахунок на оплату покупцю 0000000005 від 14.01.2019 16:17:56	46 410,40			46 410,40	
Обороты за 17.05.21 - 23.05.21	46 410,40			46 410,40	
Рахунок на оплату покупцю 0000000007 від 16.01.2019 10:00:55	585 000,00			585 000,00	
Обороты за 17.05.21 - 23.05.21	585 000,00			53 589,60	531 410,40
Обороты за 24.05.21 - 30.05.21	531 410,40			50 000,00	481 410,40
Обороты за 07.06.21 - 13.06.21	481 410,40			100 000,00	381 410,40
Обороты за 14.06.21 - 20.06.21	381 410,40			100 000,00	281 410,40
Обороты за 21.06.21 - 27.06.21	281 410,40			50 000,00	231 410,40
Обороты за 05.07.21 - 11.07.21	231 410,40			100 000,00	131 410,40
Обороты за 12.07.21 - 18.07.21	131 410,40			100 000,00	31 410,40
Обороты за 19.07.21 - 25.07.21	31 410,40			31 410,40	
Рахунок на оплату покупцю 0000000008 від 16.01.2019 11:29:06	153 410,40			153 410,40	
Обороты за 19.07.21 - 25.07.21	153 410,40			28 322,40	125 088,00
Обороты за 25.10.21 - 31.10.21	125 088,00			125 088,00	
КРОКУС.			41 256,00	41 256,00	
Основной			41 256,00	41 256,00	
Замовлення покупця 0000000017 від 10.06.2020 09:00:00			41 256,00	41 256,00	
Обороты за 08.06.20 - 14.06.20			41 256,00	41 256,00	
Монарх			10 119,12	10 119,12	
основной			10 119,12	10 119,12	
Замовлення покупця 0000000030 від 12.10.2020 09:00:00			10 119,12	10 119,12	
Обороты за 12.10.20 - 18.10.20			10 119,12		10 119,12
Обороты за 02.11.20 - 08.11.20	10 119,12			10 119,12	
ОСНОВА-ФУД, ТОВ			92 999,52	92 999,52	
№03/02/20 від 03.02.2020р.			92 999,52	92 999,52	
Замовлення покупця 0000000005 від 06.02.2020 09:43:38			14 199,62	14 199,62	
Обороты за 03.02.20 - 09.02.20			14 199,62		14 199,62
Обороты за 02.03.20 - 08.03.20	14 199,62			14 199,62	
Замовлення покупця 0000000007 від 11.02.2020 10:57:02			26 635,90	26 635,90	
Обороты за 10.02.20 - 16.02.20			19 211,26		19 211,26
Обороты за 01.06.20 - 07.06.20	19 211,26			19 211,26	

Обороты за 02.11.20 - 08.11.20				7 424,64		7 424,64
Обороты за 16.11.20 - 22.11.20		7 424,64	7 424,64			
Замовлення покупця 0000000034 від 16.12.2020 08:00:00			52 164,00	52 164,00		
Обороты за 14.12.20 - 20.12.20			52 164,00		52 164,00	
Обороты за 04.01.21 - 10.01.21	52 164,00			52 164,00		
С.К.С			230 013,60	230 013,60		
Основной договор			230 013,60	230 013,60		
Замовлення покупця 0000000019 від 28.07.2020 09:00:00			230 013,60	230 013,60		
Обороты за 27.07.20 - 02.08.20			230 013,60	230 013,60		
САХАРСК	169 440,00			169 440,00		
Основной договор	169 440,00			169 440,00		
Реализация товаров I послуг 0000000070 від 28.10.2019 10:00:00	169 440,00			169 440,00		
Обороты за 06.01.20 - 12.01.20	169 440,00			50 000,00	119 440,00	
Обороты за 20.01.20 - 26.01.20	119 440,00			80 000,00	39 440,00	
Обороты за 27.01.20 - 02.02.20	39 440,00			39 440,00		
ТОРГОВИЙ ДІМ "ЗОЛОТА МИЛЯ"	2,00				2,00	
Основной договор	2,00				2,00	
<...>	2,00				2,00	
Шинкаренко Олександр Олегович	1 860,00				1 860,00	
Основной договор	1 860,00				1 860,00	
Рахунок на оплату покупцю 0000000441 від 31.12.2018 13:59:59	1 860,00				1 860,00	
ЮАНЬ			56 777,28	56 777,28		
Основной договор			56 777,28	56 777,28		
<...>	56 777,28				56 777,28	
Обороты за 25.10.21 - 31.10.21	56 777,28				56 777,28	
Рахунок на оплату покупцю 0000000436 від 15.12.2018 00:00:00		56 777,28	56 777,28			
Обороты за 25.10.21 - 31.10.21		56 777,28	56 777,28			
<b>Разом</b>	<b>1 806 440,68</b>		<b>2 860 235,23</b>	<b>4 612 488,89</b>	<b>54 196,00</b>	

## ПРОФІТРЕЙД

## Оборотно-сальдова відомість по рахунку 63

Виведені дані: БО (дані бухгалтерського обліку)

Рахунок Контрагенти Договори Документи расчетов с контрагентами	Сальдо на початок періоду		Обороти за період		Сальдо на кінець періоду	
	Дебет	Кредит	Дебет	Кредит	Дебет	Кредит
63	604 618,01		1 942 568,24	2 514 140,99	33 045,28	
Inter-Continental Oils and Fats	492 543,54		112 805,09	658 283,37		52 934,74
13-UA	492 543,54		112 805,09	658 283,37		52 934,74
<...>	1 938 994,48			320 286,19	1 618 708,29	
Обороти за 30.03.20 - 05.04.20	1 938 994,48			320 286,19	1 618 708,29	
Находження товарів і послуг 00000000022 від 01.11.2017 00:00:00		954 138,91	112 805,09	155 410,66		996 744,48
Обороти за 27.01.20 - 02.02.20		954 138,91	112 805,09			841 333,62
Обороти за 30.03.20 - 05.04.20		841 333,62		155 410,66		996 744,48
Платіжне доручення видане 00000000057 від 01.02.2019 16:30:00	496 141,52				496 141,52	
Находження товарів і послуг 00000000009 від 19.02.2019 09:00:00		282 415,30		52 167,58		334 582,88
Обороти за 30.03.20 - 05.04.20		282 415,30		52 167,58		334 582,88
Находження товарів і послуг 00000000014 від 04.04.2019 09:00:00		706 038,25		130 418,94		836 457,19
Обороти за 30.03.20 - 05.04.20		706 038,25		130 418,94		836 457,19
АЙ ТИ РАЙС КОМПАНИ ГРУП, ТОВ			78 000,00		78 000,00	
Основний договір			78 000,00		78 000,00	
Рахунок на оплату постачальника 00000000001 від			78 000,00		78 000,00	
Обороти за 03.01.22 - 09.01.22			78 000,00		78 000,00	
БАРАКА ТРЕЙДІНГ УКРАЇНА		1 290,00				1 290,00
Основной договор		1 290,00				1 290,00
Находження товарів і послуг 00000000010 від 18.01.2019 09:00:00		1 290,00				1 290,00
БІЗНЕС ЛОЙЄРС, ТОВ			27 240,00	28 745,00		1 505,00
Основной договор			27 240,00	28 745,00		1 505,00
Платіжне доручення видане 00000000158 від 18.09.2020 11:00:00			6 050,00	6 050,00		
Обороти за 14.09.20 - 20.09.20			6 050,00		6 050,00	
Обороти за 14.12.20 - 20.12.20	6 050,00			6 050,00		
Платіжне доручення видане 00000000177 від 12.11.2021 13:00:00			6 050,00	6 050,00		
Обороти за 08.11.21 - 14.11.21			6 050,00		6 050,00	
Обороти за 27.12.21 - 02.01.22	6 050,00			6 050,00		
Платіжне доручення видане 00000000136 від 28.12.2022 13:00:00			6 050,00	6 050,00		
Обороти за 26.12.22 - 01.01.23			6 050,00	6 050,00		
Находження товарів і послуг 00000000005 від 01.01.2023 09:00:00			6 050,00	6 050,00		
Обороти за 26.12.22 - 01.01.23				6 050,00		6 050,00
Обороти за 02.10.23 - 08.10.23		6 050,00	1 515,00			4 535,00
Обороти за 15.01.24 - 21.01.24		4 535,00	1 515,00			3 020,00
Обороти за 24.06.24 - 30.06.24		3 020,00	3 020,00			
Находження товарів і послуг 00000000034 від 01.01.2024 09:00:00			1 515,00	1 515,00		
Обороти за 01.01.24 - 07.01.24				1 515,00		1 515,00

Обороти за 24.06.24 - 30.06.24		1 515,00	10,00			1 505,00
Обороти за 30.09.24 - 06.10.24		1 505,00	1 505,00			
Надходження товарів і послуг 0000000035 від 25.06.2024 09:00:00			1 525,00	3 030,00		1 505,00
Обороти за 24.06.24 - 30.06.24				3 030,00		3 030,00
Обороти за 30.09.24 - 06.10.24		3 030,00	1 525,00			1 505,00
Гуртовий Сергій Олександрович	2 484,00				2 484,00	
Основной договор	2 484,00				2 484,00	
<...>	2 484,00				2 484,00	
ЕРВДІ ЛОПСТИКА	17 500,00			17 500,00		
Основной договор	17 500,00			17 500,00		
Платіжне доручення видіне 0000000067 від 04.04.2019 12:00:01	7 500,00			7 500,00		
Обороти за 30.12.19 - 05.01.20	7 500,00			7 500,00		
Платіжне доручення видіне 0000000070 від 08.04.2019 12:00:01	2 500,00			2 500,00		
Обороти за 30.12.19 - 05.01.20	2 500,00			2 500,00		
Платіжне доручення видіне 0000000082 від 19.04.2019 12:53:35	2 500,00			2 500,00		
Обороти за 30.12.19 - 05.01.20	2 500,00			2 500,00		
Платіжне доручення видіне 0000000122 від 21.06.2019 12:00:02	2 500,00			2 500,00		
Обороти за 30.12.19 - 05.01.20	2 500,00			2 500,00		
Платіжне доручення видіне 0000000200 від 10.09.2019 12:00:02	2 500,00			2 500,00		
Обороти за 30.12.19 - 05.01.20	2 500,00			2 500,00		
ЗЕЛЕНА БУХГАЛТЕРІЯ, ТОВ			1 650,00	1 650,00		
Основной			1 650,00	1 650,00		
Надходження товарів і послуг 0000000070 від 09.12.2020 09:00:00			1 650,00	1 650,00		
Обороти за 07.12.20 - 13.12.20			1 650,00	1 650,00		
КЕРУЮЧА КОМПАНІЯ СКЛАДАМИ	5 961,29			5 961,29		
Основной договор	5 961,29			5 961,29		
Платіжне доручення видіне 0000000197 від 04.09.2019 16:45:51	5 961,29			5 961,29		
Обороти за 30.12.19 - 05.01.20	5 961,29			5 961,29		
КИВСТАР	3 197,72		30 600,00	26 409,64	7 388,08	
Основной договор	3 197,72		30 600,00	26 409,64	7 388,08	
Платіжне доручення видіне 0000000205 від 20.09.2019 12:04:20	197,72			197,72		
Обороти за 30.12.19 - 05.01.20	197,72			197,72		
Платіжне доручення видіне 0000000251 від 19.11.2019 10:26:30	3 000,00			3 000,00		
Обороти за 30.12.19 - 05.01.20	3 000,00			1 964,28	1 035,72	
Обороти за 27.01.20 - 02.02.20	1 035,72			350,00	685,72	
Обороти за 24.02.20 - 01.03.20	685,72			360,00	325,72	
Обороти за 30.03.20 - 05.04.20	325,72			325,72		
Надходження товарів і послуг 0000000038 від 31.03.2020 10:00:00			28,28	28,28		
Обороти за 30.03.20 - 05.04.20				28,28		28,28
Обороти за 19.10.20 - 25.10.20		28,28	28,28			
Надходження товарів і послуг 0000000039 від 30.04.2020 10:00:00			350,00	350,00		

Обороти за 27.04.20 - 03.05.20				350,00		350,00
Обороти за 19.10.20 - 25.10.20		350,00	350,00			
Надходження товарів і послуг 0000000040 від 31.05.2020 10:00:00			350,00	350,00		
Обороти за 25.05.20 - 31.05.20				350,00		350,00
Обороти за 19.10.20 - 25.10.20		350,00	350,00			
Надходження товарів і послуг 0000000041 від 30.06.2020 10:00:00			491,00	491,00		
Обороти за 29.06.20 - 05.07.20				491,00		491,00
Обороти за 19.10.20 - 25.10.20		491,00	171,72			319,28
Обороти за 07.12.20 - 13.12.20		319,28	319,28			
Надходження товарів і послуг 0000000042 від 31.07.2020 10:00:00			350,00	350,00		
Обороти за 27.07.20 - 02.08.20				350,00		350,00
Обороти за 07.12.20 - 13.12.20		350,00	350,00			
Надходження товарів і послуг 0000000044 від 31.08.2020 10:00:00			352,00	352,00		
Обороти за 31.08.20 - 05.09.20				352,00		352,00
Обороти за 07.12.20 - 13.12.20		352,00	330,72			21,28
Обороти за 22.02.21 - 28.02.21		21,28	21,28			
Надходження товарів і послуг 0000000045 від 30.09.2020 10:00:00			587,00	587,00		
Обороти за 28.09.20 - 04.10.20				587,00		587,00
Обороти за 22.02.21 - 28.02.21		587,00	587,00			
Надходження товарів і послуг 0000000046 від 31.10.2020 10:00:00			350,00	350,00		
Обороти за 26.10.20 - 01.11.20				350,00		350,00
Обороти за 22.02.21 - 28.02.21		350,00	350,00			
Надходження товарів і послуг 0000000068 від 30.11.2020 09:00:00			572,00	572,00		
Обороти за 30.11.20 - 06.12.20				572,00		572,00
Обороти за 22.02.21 - 28.02.21		572,00	41,72			530,28
Обороти за 12.04.21 - 18.04.21		530,28	530,28			
Надходження товарів і послуг 0000000069 від 31.12.2020 09:00:00			350,00	350,00		
Обороти за 28.12.20 - 03.01.21				350,00		350,00
Обороти за 12.04.21 - 18.04.21		350,00	269,72			80,28
Обороти за 14.06.21 - 20.06.21		80,28	80,28			
Платіжне доручення видане 0000000105 від 16.06.2021 12:05:00			819,72	819,72		
Обороти за 14.06.21 - 20.06.21			819,72		819,72	
Обороти за 27.12.21 - 02.01.22	819,72			819,72		
Платіжне доручення видане 0000000122 від 20.07.2021 13:00:00			1 000,00	1 000,00		
Обороти за 19.07.21 - 25.07.21			1 000,00		1 000,00	
Обороти за 27.12.21 - 02.01.22	1 000,00			1 000,00		
Платіжне доручення видане 0000000151 від 20.09.2021 13:00:00			1 000,00	1 000,00		

Обороти за 25.09.23 - 01.10.23	500,00			160,00	340,00	
Обороти за 30.10.23 - 05.11.23	340,00			340,00		
Платіжне доручення видане 00000000145 від 03.10.2023 12:00:03			160,00	160,00		
Обороти за 02.10.23 - 08.10.23			160,00		160,00	
Обороти за 30.10.23 - 05.11.23	160,00			160,00		
Платіжне доручення видане 00000000164 від 03.11.2023 12:00:01			500,00	500,00		
Обороти за 30.10.23 - 05.11.23			500,00		500,00	
Обороти за 27.11.23 - 03.12.23	500,00			500,00		
Платіжне доручення видане 00000000177 від 12.12.2023 12:00:00			500,00	500,00		
Обороти за 11.12.23 - 17.12.23			500,00		500,00	
Обороти за 25.12.23 - 31.12.23	500,00			500,00		
Надходження товарів і послуг 00000000001 від 31.01.2024 09:00:00			500,00	500,00		
Обороти за 29.01.24 - 04.02.24				500,00		500,00
Обороти за 05.02.24 - 11.02.24		500,00	500,00			
Надходження товарів і послуг 00000000002 від 29.02.2024 09:00:00			500,00	500,00		
Обороти за 26.02.24 - 03.03.24				500,00		500,00
Обороти за 04.03.24 - 10.03.24		500,00	500,00			
Надходження товарів і послуг 00000000004 від 31.03.2024 09:00:00			500,00	500,00		
Обороти за 25.03.24 - 31.03.24				500,00		500,00
Обороти за 01.04.24 - 07.04.24		500,00	500,00			
Надходження товарів і послуг 00000000005 від 30.04.2024 09:00:00			500,00	500,00		
Обороти за 29.04.24 - 05.05.24			500,00	500,00		
Надходження товарів і послуг 00000000006 від 31.05.2024 09:00:00			500,00	500,00		
Обороти за 27.05.24 - 02.06.24				500,00		500,00
Обороти за 03.06.24 - 09.06.24		500,00	500,00			
Надходження товарів і послуг 00000000007 від 30.06.2024 09:00:00			500,00	500,00		
Обороти за 24.06.24 - 30.06.24				500,00		500,00
Обороти за 01.07.24 - 07.07.24		500,00	500,00			
Надходження товарів і послуг 00000000014 від 31.07.2024 10:00:00			500,00	500,00		
Обороти за 29.07.24 - 04.08.24			500,00	500,00		
Надходження товарів і послуг 00000000016 від 31.08.2024 09:00:00			500,00	500,00		
Обороти за 26.08.24 - 01.09.24				500,00		500,00
Обороти за 02.09.24 - 08.09.24		500,00	500,00			
Надходження товарів і послуг 00000000017 від 30.09.2024 10:00:00			500,00	500,00		
Обороти за 30.09.24 - 06.10.24			500,00	500,00		
Надходження товарів і послуг 00000000026 від 31.10.2024 09:00:00			500,00	500,00		

Обороти за 31.10.22 - 06.11.22	1 372,40			0,01	1 372,39
Обороти за 28.11.22 - 04.12.22	1 372,39			0,01	1 372,38
Обороти за 26.12.22 - 01.01.23	1 372,38			0,01	1 372,37
Обороти за 30.01.23 - 05.02.23	1 372,37			0,01	1 372,36
Обороти за 27.02.23 - 05.03.23	1 372,36			0,01	1 372,35
Обороти за 27.03.23 - 02.04.23	1 372,35			0,01	1 372,34
Обороти за 24.04.23 - 30.04.23	1 372,34			50,00	1 322,34
Обороти за 29.05.23 - 04.06.23	1 322,34			0,01	1 322,33
Платіжне доручення видіне 00000000148 від 05.07.2019 12:00:04	500,00				500,00
Платіжне доручення видіне 00000000073 від 23.04.2021 12:05:00			500,00		500,00
Обороти за 19.04.21 - 25.04.21			500,00		500,00
Платіжне доручення видіне 00000000160 від 04.10.2021 13:00:00			500,00		500,00
Обороти за 04.10.21 - 10.10.21			500,00		500,00
Платіжне доручення видіне 00000000096 від 12.07.2024 12:00:00			300,00		300,00
Обороти за 08.07.24 - 14.07.24			300,00		300,00
ЛАРУС, ТОВ			161 520,00	161 520,00	
Основной договор			161 520,00	161 520,00	
Замовлення постатальному 0000000024 від			161 520,00	161 520,00	
Обороти за 09.11.20 - 15.11.20			161 520,00	161 520,00	
Неплатник		6 750,00			6 750,00
Основной договор		6 750,00			6 750,00
<->		6 750,00			6 750,00
ПІВДЕННО-ЗАХІДНА РЕГІОНАЛЬНА СЛУЖБА ДЕРЖАВНОГО ВЕТЕРИНАРНО- САНІТАРНОГО КОНТРОЛЮ ТА НАГЛЯДУ НА ДЕРЖАВ	1 321,27				1 321,27
036/37	1 321,27				1 321,27
Платіжне доручення видіне 00000000053 від 25.03.2019 12:51:25	1 321,27				1 321,27
Реалізаційна база	86 820,19		172 895,26	256 506,13	3 209,32
Договір оренди 82	86 820,19		62 511,00	149 331,19	
Платіжне доручення видіне 00000000094 від 08.05.2019 13:00:05	4 590,00			4 590,00	
Обороти за 30.12.19 - 05.01.20	4 590,00			4 590,00	
Платіжне доручення видіне 00000000096 від 20.05.2019 10:54:57	4 255,69			4 255,69	
Обороти за 30.12.19 - 05.01.20	4 255,69			4 255,69	
Платіжне доручення видіне 00000000112 від 05.06.2019 12:00:01	10 993,50			10 993,50	
Обороти за 30.12.19 - 05.01.20	10 993,50			10 993,50	
Платіжне доручення видіне 00000000120 від 11.06.2019 12:00:04	612,00			612,00	
Обороти за 30.12.19 - 05.01.20	612,00			612,00	
Платіжне доручення видіне 00000000144 від 05.07.2019 12:00:00	10 993,50			10 993,50	
Обороти за 30.12.19 - 05.01.20	10 993,50			10 993,50	
Платіжне доручення видіне 00000000145 від 05.07.2019 12:00:01	10 993,50			10 993,50	
Обороти за 30.12.19 - 05.01.20	10 993,50			10 993,50	